

Årsredovisning

för

Fagerdals Fritidsby

857206-1508

Räkenskapsåret

2018

Balansräkning

Not

2018-12-31

2017-12-31

TILLGÅNGAR

Omsättningstillgångar

Kortfristiga fordringar

Övriga fordringar

1 138

1 138

Summa kortfristiga fordringar

1 138

1 138

Kassa och bank

Kassa och bank

369 107

393 089

Summa kassa och bank

369 107

393 089

Summa omsättningstillgångar

370 245

394 227

SUMMA TILLGÅNGAR

370 245

394 227

Resultaträkning	Not	2018-01-01 -2018-12-31	2017-01-01 -2017-12-31
Föreningens intäkter			
Medlemsavgifter		40 000	40 000
Nettoomsättning		700 643	622 250
Summa föreningens intäkter		740 643	662 250
Föreningens kostnader	3		
Övriga externa kostnader		-734 268	-519 931
Personalkostnader	4	-29 180	0
Summa föreningens kostnader		-763 448	-519 931
Rörelseresultat		-22 805	142 319
Finansiella poster			
Övriga ränteintäkter och liknande resultatposter		0	1
Summa finansiella poster		0	1
Resultat efter finansiella poster		-22 805	142 320
Resultat före skatt		-22 805	142 320
Årets resultat		-22 806	142 320

Noter

Not 1 Redovisnings- och värderingsprinciper

Allmänna upplysningar

Årsredovisningen är upprättad i enlighet med årsredovisningslagen och Bokföringsnämndens allmänna råd (BFNAR 2016:10) om årsredovisning i mindre företag.

Nyckeltalsdefinitioner

Nettoomsättning

Rörelsens huvudintäkter, fakturerade kostnader, sidointäkter samt intäktskorrigeringar.

Resultat efter finansiella poster

Resultat efter finansiella intäkter och kostnader men före bokslutsdispositioner och skatter.

Soliditet (%)

Justerat eget kapital (eget kapital och obeskattade reserver med avdrag för uppskjuten skatt) i procent av balansomslutning.

Not 2 Nettoomsättningens fördelning

	2018-12-31	2017-12-31
Nettoomsättningen per rörelsegren		
Medlemsavgift	40 000	40 000
Hyses- o arrendeintäkter	679 250	602 300
Övriga intäkter	21 393	19 950
	740 643	662 250

Not 3 Föreningens kostnader


	2018	2017
Elektricitet	15 273	32 228
Tomträttsavgäld/arrende	494 307	444 294
Redovisningstjänster	30 626	7 926
Föreningsavg. avdragsgilla	42 000	0
Övriga kostnader	152 062	35 483
	734 268	519 931

Not 4 Arvoden till styrelsen

	2018	2017
Löner och andra ersättningar samt sociala kostnader inklusive pensionskostnader		
Löner och andra ersättningar	20 000	0
Sociala kostnader och pensionskostnader (varav pensionskostnader)	4 778 (0)	0 (0)
Resersättningar	2 402	0
Utbildning	2 000	0
Totala löner, andra ersättningar, sociala kostnader och pensionskostnader	29 180	0


Göteborg den 8 mars 2019



Christer Höyer
Ordförande


Britt Hansson


Jerry Tengblad


Milly Niklasson


Kerstin Dahlberg



Patrik Ljungberg

Seppo Koskimies



Revisorspåteckning

Vår revisionsberättelse har lämnats den 11 mars 2019


Peter Ljunglöf
Revisor


Gudrun Lindevall
Revisor