



Rapport

- komplement till
energideklaration
upprättad av Larsson
energi ab.

Adress Snarringevägen 206-0, 231 94 Trelleborg
Fastighetsbeteckning Östra Värlinge 18:26
Nybyggnadsår 1909
Uppvärm yta (Atemp) 382 m²
Energiklass C



- VÄRMESYSTEM**
- Fjärrvärme
 - Vattenburen el
 - Direktverkande el
 - Frånluftsvärmepump
 - Luft/luftvärmepump
 - Luft/vattenvärmepump
 - Markvärmepump
 - Vedeldning
 - Biogas (övrigt biobränsle)
- SOL**
- Solceller
 - Solpaneler (Solfångare)

- VENTILATION**
- Självdrag
 - Mekanisk frånluft
 - Mekanisk från- och tilluft
 - Mekanisk från- och tilluft med värmeväxling
 - Mekanisk frånluft med återvinning
- FÖNSTER**
- 1-glasfönster
 - 2-glasfönster
 - 2-glas kopplade
 - 1 glasfönster + 2-glas isolerfönster
 - 3-glas isolerfönster
 - Glasblock

Kommentar från Energiexperten

En byggnad med en god energiprestanda i förhållande till liknande hus, vi har ur energisynpunkt inga kostnadseffektiva åtgärdsförslag.

Med energiklassning B eller bättre och i vissa fall C finns det möjlighet att ansöka om grönt bolån hos banken, för mer information se bifogad information.

Här ser ni den energiförbrukning vi utgått från innan energiklass och primärenergital beräknas. Energi för uppvärmning kan innefatta flera energislag. Exempelvis uppvärmning med både el och ved. Husets förutsättningar som konstaterades vid besiktningen. Notera att siffrorna speglar **husets** energiförbrukning **innan** normalisering. Övrig energiförbrukning som exempelvis uppvärmning av gästhus, uppvärmt utespa eller laddning av elbil är borträknad och påverkar inte det slutliga resultatet.

UPPDELNING ENERGIFÖRBRUKNING

	kWh/år	kWh/m ² och år
Uppvärmning	10489	27
Tappvarmvatten	857	2
Fastighetsenergi	1489	4
Summa	12836	34
Hushållsel	4488	12

FAKTISK FÖRBRUKNING & PRIMÄRENERGI

För att det ska gå att jämföra hus på ett rättvist sätt korrigeras siffrorna och speglar husets energibehov vid samma förutsättningar, oavsett antal personer i hushållet eller vilken temperatur det varit i huset. Detta kallas för normalisering. Korrigering sker även utifrån temperaturförhållanden. Därefter beräknas Primärenergi då även hänsyn tas till var i landet huset ligger och vilket energislag som brukas.

Låter allt detta krångligt? Hör av dig till våra energiexperter så förklarar vi vidare och läs vidare på nästa sida.

FRÅN FAKTISK
FÖRBRUKNING
PRIMÄRENERGI

	Faktiska värden före normalisering	Efter normalisering och	Primärenergi
Atemp (m ²)	382		
Kallvatten (m ³ /år)	135		
Innetemperatur (°C)	18,5	21,0	21,0
Uppvärmning (kWh/år)	10489	12960	25534
Tappvarmvatten (kWh/år)	857	1364	2455
Fastighetsenergi (kWh/år)	1489	1489	2681
Summa (kWh/år)	12836	15813	30670
kWh/m ² och år		41	80

Hur räknar ni egentligen?

Beräkningarna...

Två summerande tal presenteras på en energideklaration, nämligen energi-användning, och primärenergianvändning. Energianvändning har sin utgångspunkt i er energiförbrukning med vissa korrigeringar eller normaliseringar.








Byggnadens energianvändning under normala omständigheter...

Det som en energideklaration skall återspegla är din byggnads energianvändning under normala omständigheter, under ett temperaturmässigt normalt år. Utgångspunkten är din energiförbrukning men vissa korrigeringar eller normaliseringar görs för att göra slutresultatet så representativt som möjligt. Poängen med detta är att undvika att förhållanden som sticker ut påverkar resultatet. Exempelvis kommer sannolikt en person som bor ensam i ett större hus använda mindre varmvatten än vad man kan förvänta sig i normalfall för den byggnaden. Om byggnaden värmts upp till 24 grader eller kanske till 18 grader görs korrigeringar för detta för att återspegla ett mer genomsnittligt beteende. Det är bara energin som kan kopplas till byggnadens drift som deklarerar. Det innebär att allt som är brukarrelaterat filtreras bort det vill säga hushållsel och eventuell el som går till elbilsladdning, utespa, pool med mera.

Byggnadens Primärenergianvändning...

Primärenergianvändningen är det som ligger till grund för energiklassningen. Utgångspunkten är den beräknade energianvändningen med kalibrering utifrån geografi, eftersom det är byggnaden som deklarerar, var den ligger i landet skall inte ha någon inverkan. Dessutom räknas användningen om utifrån vilket energislag (t ex el, fjärrvärme, naturgas) man har, varje specifikt energislag har en viktningsfaktor som multipliceras med driftenergin.

Den 1 januari 2014 infördes energiklasser i en skala från A till G, där A är den bästa och G den sämsta energiklassningen. Från och med den 1 januari 2019 uttrycks energiprestandan i "primärenergital" i stället för "specifik energianvändning"

ENERGIKLASSER	
	Nybyggnadsstandard
	
	
	Låg förbrukning
	Den vanligaste klassen
	Relativt hög till hög förbrukning
	




I en villa finns det nästan alltid något man kan göra för att sänka sin energianvändning, du kan spara på miljö och pengar. Använd energideklarationen som underlag för eventuella investeringar i energibesparande åtgärder. Om ni behöver vägledning kan ni alltid vända er till oss för kostnadsfri konsultation. Det kan vara väl värt det då vissa mer generella åtgärdsförslag inte alltid presenteras i en energideklaration.

Larsson energi AB
fredrik@larssonenergi.se
0760-33 03 11
www.larssonenergi.se

Grönt Bolån

Majoriteten av storbankerna som agerar i Sverige erbjuder så kallat grönt bolån för att uppmuntra till klimatsmart boende. I praktiken innebär det att om man bor i ett energieffektivt hus så har man möjlighet att få en rabattering på bolåneräntan. Någon form av verifiering av energiprestandan eller klimatsmartheten måste finnas, det som godtas är:

- ✦ **Bra energiklassning.** Bostaden har en energideklaration med energiklass A eller B (även C förekommer) enligt Boverkets energiklassificering.
- ✦ **Svanenmärkt bostad.** Märkning enligt svenska miljömärkningen Svanen.
- ✦ **Guld- eller silvercertifiering.** Certifiering enligt Sweden Green Building Council
- ✦ **Passivhus.** Certifiering enligt FEBY



Bostadsrätter kan generellt också bli beviljade grönt bolån. Då är det hela byggnaden som ska uppfylla bankens krav. Större byggnader som exempelvis flerbostadshus ska enligt lag vara energideklarerade sedan många år tillbaka. Kolla med föreningen. Finns ingen energideklaration eller är den för gammal, kontakta oss så ska vi hjälpa till att ge er råd eller utföra en ny energideklaration.

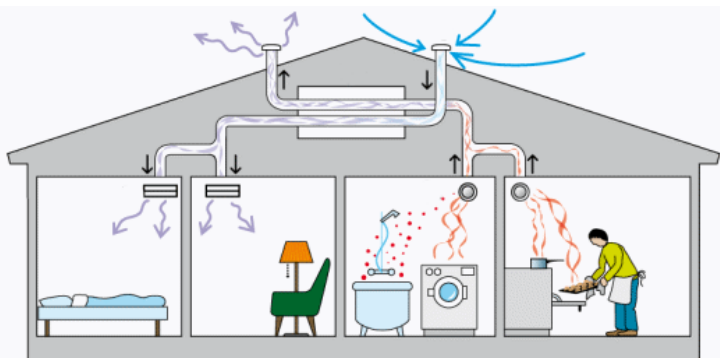
Normalt ger A- eller B-klassning en rabattering på 0,1 %, vissa banker har även en rabatt för C-klassade byggnader på 0,05%. Kontakta er bank för information om deras erbjudande.

0,1 % i rabatt kanske inte låter mycket men med ett bolån på exempelvis 3 miljoner motsvarar det 3 000 kr/år i sparade pengar.

Har byggnaden ingen Energiklass? Energideklarationer utförda innan 1 januari 2014 saknar energiklass och kan inte användas vid ansökan om grönt bolån. Oftast lönar det sig att utföra en ny energideklaration för att sänka sina räntor.

Underhåll FTX

Ett FTX-system innebär att en tilluftsfläkt och en frånluftsfläkt ventilerar huset via ett tvåkanalssystem. Tilluften går oftast till vardagsrum och sovrum medan frånluften tas från kök, badrum och tvättstuga. Lamellerna i en värmeväxlare värms upp av den varma luften när den ventileras ut. Då den kalla luften som ventileras in i



byggnaden passerar värmeväxlaren värms den upp. Genom att ta till vara på inomhusluftens energi sparas 50–80 procent av energin jämfört med om värmen inte återvinns.

Om inte ventilationssystemet underhålls försämras luftkvaliteten och livslängden på återvinningssystemet förkortas, även effektiviteten kan försämras. Ett dåligt skött ventilationssystem kan vara ett problem för luftens kvalitet, luften kan till och med bli sämre än den hade varit utan ventilation.



Tilluftsdon



Frånluftsdon

Frisk luft, en ren hälsofråga. Eftersom vi vistas inomhus mer än 70 % av vår tid så är det av högsta vikt att vi skall ha en väl fungerande ventilation i våra hus. Med rätt cirkulation och tillförsel av friskluft mår både du och ditt hus bättre. Det finns ett starkt samband mellan hur väl husägaren sköter sitt FTX-system och hur nöjd han eller hon är med inomhusluften. De som byter filter sällan eller aldrig är generellt mer missnöjda med inomhusluften.

Tips

Filter ska kontrolleras och rengöras vid behov men minst en gång per år. Ett smutsigt filter gör systemet trögt och drar då mer energi.

Rengör värmeväxlaren minst en gång per år

Fläktarna måste vara i gång hela tiden. Stängs de av under natten kan föroreningar spridas via kanalsystemet.

Det finns inget lagkrav på att

ventilationskanalerna måste besiktigas, men ungefär vart femte år behöver de rengöras.

Injusteringar och inställningar är mycket viktiga. Ett dåligt injusterat system kan ha näst intill obefintlig funktion, samtidigt som det drar energi.

Installation och injustering bör göras av en specialist.

Underhåll luft- /luftvärmepump

En värmepump som underhålls kontinuerligt ger en högre effekt, större besparing och en betydligt längre livslängd.



Skydda gärna utomhusdelen från nederbörd, ett enkelt värmepumpstak eller värmepumpsskydd är viktigt. Se till att vattnet från avfrostningarna har utrymme att rinna undan. Det kan ibland bli mycket vatten under utomhusdelen. Är det kallt ute och pumpen sitter nära marken måste man se till att det inte bildas is som når upp till utedelen. Detta kan orsaka allvarliga skador. Löv och smuts kan leta sig in i värmepumpen, avlägsna detta och håll värmepumpen ren. Skulle lamellerna blivit krokiga, kan du köpa en lamellkam för någon hundralapp via nätet och enkelt kamma ut dem själv

Låt ett proffs rengöra inomhusdelen ordentligt, gärna en gång varje eller vartannat år. Att själv göra rent inomhusdelen med olika rengöringsmedel är inte att rekommendera. Fel utförd rengöring kan skada värmepumpens känsliga delar.

Tips

Gör rent filtret enligt bruksanvisningen minst en gång per månad. Med ett igensatt filter minskar värmepumpens effekt snabbt och din elförbrukning ökar.

Låt innerdörrarna vara öppna så att luften kan värma alla rum i byggnaden. Den varma luften måste kunna komma in i rummen för att effekten skall bli bra.

För att få en jämn temperatur även i rum som ligger längst bort från luftvärmepump, skall radiatorernas termostater sättas på 2 °C lägre än värmepumpens.

Vid snö och regn, ta bort snö och is om inte värmepumpen själv klarar av det vid sina avfrostningar.

Larsson energi AB
fredrik@larssonenergi.se
0760-33 03 11
www.larssonenergi.se