



Rapport

- komplement till
energideklaration
upprättad av Larsson
energi ab.

Adress Klörupsvägen 26, 231 56 Trelleborg
Fastighetsbeteckning Kuraren 8
Nybyggnadsår 1914
Uppvärm yta (Atemp) 160 m²
Energiklass E



VÄRMESYSTEM

- Fjärrvärme
- Vattenburen el
- Direktverkande el
- Frånluftsvärmepump
- Luft/luftvärmepump
- Luft/vattenvärmepump
- Markvärmepump
- Vedeldning
- Biogas (övrigt biobränsle)

SOL

- Solceller
- Solpaneler (Solfångare)

VENTILATION

- Självdrag
- Mekanisk frånluft
- Mekanisk från- och tilluft
- Mekanisk från- och tilluft med värmeväxling
- Mekanisk frånluft med återvinning

FÖNSTER

- 1-glasfönster
- 2-glasfönster
- 2-glas kopplade
- 2-glas isolerfönster
- 3-glas isolerfönster
- Glasblock

Kommentar från Energiexperten

En byggnad med en relativt god energiprestanda i förhållande till liknande hus, vi har ur energisynpunkt få kostnadseffektiva åtgärdsförslag.

Om man får en bra luft-/luftvärmepump till ett bra pris kan det löna sig att installera en sådan i entrén riktad mot originalbyggnaden, primärt för att värma entrédelen och ovanvåningen så att behovet för direktverkande el minimeras. Sannolikt skulle det även kunna avlasta luft-/vattenvärmepumpen något lite. (se energideklaration och bilaga)

UPPDELNING ENERGIFÖRBRUKNING

Här ser ni den energiförbrukning vi utgått från innan energiklass och primärenergital beräknas. Energi för uppvärmning kan innefatta flera energislag. Exempelvis uppvärmning med både el och ved. Husets förutsättningar som konstaterades vid besiktningen. Notera att siffrorna speglar **husets** energiförbrukning **innan** normalisering. Övrig energiförbrukning som exempelvis uppvärmning av gästhus, uppvärmt utespa eller laddning av elbil är borträknad och påverkar inte det slutliga resultatet.

	kWh/år	kWh/m ² och år
Uppvärmning	10132	63
Tappvarmvatten	1241	8
Fastighetsenergi	294	2
Summa	11667	73
Hushållsel	4300	27

FAKTISK FÖRBRUKNING & PRIMÄRENERGI

För att det ska gå att jämföra hus på ett rättvist sätt korrigeras siffrorna och speglar husets energibehov vid samma förutsättningar, oavsett antal personer i hushållet eller vilken temperatur det varit i huset. Detta kallas för normalisering. Korrigerig sker även utifrån temperaturförhållanden. Därefter beräknas Primärenergi då även hänsyn tas till var i landet huset ligger och vilket energislag som brukas.

Låter allt detta krångligt? Hör av dig till våra energiexperter så förklarar vi vidare och läs vidare på nästa sida.

FRÅN FAKTISK FÖRBRUKNING



PRIMÄRENERGI

	Faktiska värden före normalisering	Efter normalisering och normalårskorrigerig	Primärenergi
Atemp (m ²)	160		
Kallvatten (m ³ /år)	129		
Innetemperatur (°C)	21,0	21,0	21,0
Uppvärmning (kWh/år)	10132	11184	22353
Tappvarmvatten (kWh/år)	1241	1600	2880
Fastighetsenergi (kWh/år)	294	294	530
Summa (kWh/år)	11667	13078	25763
kWh/m ² och år		82	161

Hur räknar ni egentligen?

Beräkningarna...

Två summerande tal presenteras på en energideklaration, nämligen energi-användning, och primärenergianvändning. Energianvändning har sin utgångspunkt i er energiförbrukning med vissa korrigeringar eller normaliseringar.








Byggnadens energianvändning under normala omständigheter...

Det som en energideklaration skall återspegla är din byggnads energianvändning under normala omständigheter, under ett temperaturmässigt normalt år. Utgångspunkten är din energiförbrukning men vissa korrigeringar eller normaliseringar görs för att göra slutresultatet så representativt som möjligt. Poängen med detta är att undvika att förhållanden som sticker ut påverkar resultatet. Exempelvis kommer sannolikt en person som bor ensam i ett större hus använda mindre varmvatten än vad man kan förvänta sig i normalfall för den byggnaden. Om byggnaden värmts upp till 24 grader eller kanske till 18 grader görs korrigeringar för detta för att återspegla ett mer genomsnittligt beteende. Det är bara energin som kan kopplas till byggnadens drift som deklarerar. Det innebär att allt som är brukarrelaterat filtreras bort det vill säga hushållsel och eventuell el som går till elbilsladdning, utespa, pool med mera.

Byggnadens Primärenergianvändning...

Primärenergianvändningen är det som ligger till grund för energiklassningen. Utgångspunkten är den beräknade energianvändningen med kalibrering utifrån geografi, eftersom det är byggnaden som deklarerar, var den ligger i landet skall inte ha någon inverkan. Dessutom räknas användningen om utifrån vilket energislag (t ex el, fjärrvärme, naturgas) man har, varje specifikt energislag har en viktningsfaktor som multipliceras med driftenergin.

Den 1 januari 2014 infördes energiklasser i en skala från A till G, där A är den bästa och G den sämsta energiklassningen. Från och med den 1 januari 2019 uttrycks energiprestandan i "primärenergital" i stället för "specifik energianvändning"

ENERGIKLASSER	
	Nybyggnadsstandard
	
	
	Låg förbrukning
	Den vanligaste klassen
	Relativt hög till hög förbrukning
	



I en villa finns det nästan alltid något man kan göra för att sänka sin energianvändning, du kan spara på miljö och pengar. Använd energideklarationen som underlag för eventuella investeringar i energibesparande åtgärder. Om ni behöver vägledning kan ni alltid vända er till oss för kostnadsfri konsultation. Det kan vara väl värt det då vissa mer generella åtgärdsförslag inte alltid presenteras i en energideklaration.

Larsson energi AB
fredrik@larssonenergi.se
0760-33 03 11
www.larssonenergi.se

Luft- /luftvärmepump

Luft finns överallt och är gratis, luftluftvärmepumpen använder sig av denna gratisenergi vilket leder till att mindre energi krävs för att värma byggnaden. I byggnader med direktverkande el är en luftluftvärmepump en mycket bra komplettering och kan sänka uppvärmningskostnaden med 30 till 40 %. I vissa fall kan sänkningen bli så mycket som 50 %, beroende på byggnadens storlek och planlösning. Sommartid finns även möjlighet att använda värmepumpen för luftkonditionering.

Det finns många olika värmepumpar att välja mellan. Det är alltid viktigt att konsultera experter för råd och offertförslag. En del av de modeller som finns på marknaden är inte avsedda för de kalla och fuktiga vintrar som vi har i Norden och klarar därför inte av att



fungera tillfredsställande på vintern. En luftluftvärmepump med bra effekt för en normalstor villa kostar ca. 27 000 kr plus installation 8 000 kr. Summa ca. 35 000 kronor.

I byggnader med flera våningar kan det vara fördelaktigt att montera två värmepumpar alternativt en värmepump med två inndelar (split). En split med två innerdelar kostar cirka 40 000 kr (exklusive installation). Splitvarianter finns även med ännu fler inndelar om behov finns för det.

Gästhus eller andra mindre byggnader som värms upp med direktverkande el kan med fördel förses med en mindre luftluftvärmepump. En sådan kan kosta från 8 - 12 000 kr. plus installation. Vissa system kan du installera värmepumpen själv.

Tips

Placera inomhusdelen på en central plats i huset, så att värmen sprids effektivt.

Utedelen ger ifrån sig ljud, placera den inte vid sovrum eller så att den stör dina grannar.

Håll innerdörrarna öppna så att värmen från värmepumpen sprids lätt.

För att få en jämn temperatur i rum som ligger långt bort från värmepumpen ska de befintliga radiatorerna vara påslagna. Ställ termostaterna några grader lägre än värmepumpens temperatur.

På sommaren kan värmepumpar användas för luftkonditionering och avfuktning.

Ta in offert från minst 2 leverantörer.