

Sammanfattning av

# ENERGIDEKLARATION

Ramshallsvägen 11, 312 45 Veinge

Laholms kommun

Nybyggnadsår: 1944

Energideklarations-ID: 1501561

## ENERGIKLASSER



DENNA BYGGNADS  
ENERGIKLASS

**Energiprestanda, primärenergital:**  
87 kWh/m<sup>2</sup> och år

**Krav vid uppförande av  
ny byggnad, primärenergital:**  
Energiklass C, 90 kWh/m<sup>2</sup> och år

**Specifik energianvändning  
(tidigare energiprestanda):**  
44 kWh/m<sup>2</sup> och år

**Uppvärmningssystem:**  
Markvärmepump (el)

**Radonmätning:**  
Inte utförd

**Åtgärdsförslag:**  
Har lämnats

**Energideklarationen är utförd av:**  
Lennart Lindgren, Lindgren Kontroll  
AB, 2024-08-21

**Energideklarationen är giltig till:**  
2034-08-21

Energideklarationen i sin helhet  
finns hos byggnadens ägare.

**För mer information:**  
[www.boverket.se](http://www.boverket.se)

Sammanfattningen är upprättad enligt  
Boverkets föreskrifter och allmänna råd  
(2007:4) om energideklaration för byggnader.

## Byggnaden - Identifikation

Län Halland	Kommun Laholm	OBS! Småhus i bostadsrätt ska deklarerars av bostadsrättsföreningen. <input checked="" type="checkbox"/> Egna hem (privatägda småhus)		
Fastighetsbeteckning (anges utan kommunnamn) Elestorp 7:269		Egen beteckning Ramshallsvägen 11 Veinge		
Husnummer 1	Prefix byggnadsid 1	Byggnadsid 2458400	Orsak till avvikelse Adressuppgifter är fel/saknas <input type="radio"/>	
Adress Ramshallsvägen 11		Postnummer 31245	Postort Veinge	Huvudadress <input checked="" type="radio"/>

## Byggnaden - Egenskaper

Typkod 220 - Småhusenhet, bebyggd		Byggnadskategori En- och tvåbostadshus	
Byggnadens komplexitet <input checked="" type="radio"/> Enkel <input type="radio"/> Komplex		Byggnadstyp Friliggande	
		Nybyggnadsår 1944	
Atemp mätt värde (exkl. Avarmgarage) 203 m <sup>2</sup>		Verksamhet Fördela enligt nedan:	
Finns installerad eleffekt >10 W/m <sup>2</sup> för uppvärmning och varmvattenproduktion <input checked="" type="radio"/> Ja <input type="radio"/> Nej		Bostäder (inkl. biarea, t.ex. trapphus och uppvärmd källare) <input type="text" value="100"/>	
Är byggnaden skyddad som byggnadsminne eller är byggnaden en sådan särskilt värdefull byggnad som avses i 8 kap 13 § PBL? <input checked="" type="radio"/> Nej <input type="radio"/> Ja, enligt 3 kap KML <input type="radio"/> Ja, enligt SBM-förordningen <input type="radio"/> Ja, är utpekad i detaljplan eller områdesbestämmelser <input type="radio"/> Ja, är utpekad i annan typ av dokument <input type="radio"/> Ja, egen bedömning		Övrig verksamhet - ange vad <input type="text"/>	
		Summa <input type="text" value="100"/>	

## Energianvändning

<b>Mätperiod</b> Vilken 12-månadersperiod avser energiuppgifterna? (ange första månaden i formatet ÅÅMM)		<b>Beräknad energianvändning</b> Beräknad energianvändning vid normalt brukande och ett normalår anges för byggnader där det inte går att få fram uppgifter om den uppmätta energianvändningen.																																																										
2307 - 2406		<input type="checkbox"/>																																																										
Hur mycket energi har använts för värme och varmvatten angiven mätperiod? <b>Värdena ska vara korrigerade för normalt bruk. (BFS 2016:12)</b> <b>Angivna värden ska inte vara normalårskorrigerade.</b>		Övrig el som ingår i energiprestanda																																																										
<table border="0" style="width: 100%;"> <thead> <tr> <th colspan="2" style="text-align: center;">Energi för</th> <th></th> </tr> <tr> <th></th> <th style="text-align: center;">uppvärmning</th> <th style="text-align: center;">tappvarmvatten</th> </tr> </thead> <tbody> <tr> <td>Fjärrvärme (1)</td> <td><input type="text"/></td> <td><input type="text"/> kWh</td> </tr> <tr> <td>Olja, fossil (2)</td> <td><input type="text"/></td> <td><input type="text"/> kWh</td> </tr> <tr> <td>Gas, fossil (3)</td> <td><input type="text"/></td> <td><input type="text"/> kWh</td> </tr> <tr> <td>Ved (4)</td> <td><input type="text"/></td> <td><input type="text"/> kWh</td> </tr> <tr> <td>Flis/pellets/briketter (5)</td> <td><input type="text"/></td> <td><input type="text"/> kWh</td> </tr> <tr> <td>Övrigt bibränsle (6)</td> <td><input type="text"/></td> <td><input type="text"/> kWh</td> </tr> <tr> <td>El (vattenburen) (7)</td> <td><input type="text"/></td> <td><input type="text"/> kWh</td> </tr> <tr> <td>El (direktverkande) (8)</td> <td><input type="text"/></td> <td><input type="text"/> kWh</td> </tr> <tr> <td>El (luftburen) (9)</td> <td><input type="text"/></td> <td><input type="text"/> kWh</td> </tr> <tr> <td>Markvärmepump (el) (10)</td> <td><input type="text" value="6843"/></td> <td><input type="text"/> kWh</td> </tr> <tr> <td>Värmepump-frånluft (el) (11)</td> <td><input type="text"/></td> <td><input type="text"/> kWh</td> </tr> <tr> <td>Värmepump-luft/luft (el) (12)</td> <td><input type="text"/></td> <td><input type="text"/> kWh</td> </tr> <tr> <td>Värmepump-luft/vatten (el) (13)</td> <td><input type="text"/></td> <td><input type="text"/> kWh</td> </tr> <tr> <td>Tappvarmvatten (el) (14)</td> <td></td> <td><input type="text" value="1624"/> kWh</td> </tr> </tbody> </table>		Energi för				uppvärmning	tappvarmvatten	Fjärrvärme (1)	<input type="text"/>	<input type="text"/> kWh	Olja, fossil (2)	<input type="text"/>	<input type="text"/> kWh	Gas, fossil (3)	<input type="text"/>	<input type="text"/> kWh	Ved (4)	<input type="text"/>	<input type="text"/> kWh	Flis/pellets/briketter (5)	<input type="text"/>	<input type="text"/> kWh	Övrigt bibränsle (6)	<input type="text"/>	<input type="text"/> kWh	El (vattenburen) (7)	<input type="text"/>	<input type="text"/> kWh	El (direktverkande) (8)	<input type="text"/>	<input type="text"/> kWh	El (luftburen) (9)	<input type="text"/>	<input type="text"/> kWh	Markvärmepump (el) (10)	<input type="text" value="6843"/>	<input type="text"/> kWh	Värmepump-frånluft (el) (11)	<input type="text"/>	<input type="text"/> kWh	Värmepump-luft/luft (el) (12)	<input type="text"/>	<input type="text"/> kWh	Värmepump-luft/vatten (el) (13)	<input type="text"/>	<input type="text"/> kWh	Tappvarmvatten (el) (14)		<input type="text" value="1624"/> kWh	<table border="0" style="width: 100%;"> <tr> <td>Fjärrkyla (15)</td> <td><input type="text"/></td> <td>kWh</td> </tr> <tr> <td>El för komfortkyla (16)</td> <td><input type="text"/></td> <td>kWh</td> </tr> <tr> <td>Fastighetsel<sup>1</sup> (17)</td> <td><input type="text" value="150"/></td> <td>kWh</td> </tr> </table>		Fjärrkyla (15)	<input type="text"/>	kWh	El för komfortkyla (16)	<input type="text"/>	kWh	Fastighetsel <sup>1</sup> (17)	<input type="text" value="150"/>	kWh
Energi för																																																												
	uppvärmning	tappvarmvatten																																																										
Fjärrvärme (1)	<input type="text"/>	<input type="text"/> kWh																																																										
Olja, fossil (2)	<input type="text"/>	<input type="text"/> kWh																																																										
Gas, fossil (3)	<input type="text"/>	<input type="text"/> kWh																																																										
Ved (4)	<input type="text"/>	<input type="text"/> kWh																																																										
Flis/pellets/briketter (5)	<input type="text"/>	<input type="text"/> kWh																																																										
Övrigt bibränsle (6)	<input type="text"/>	<input type="text"/> kWh																																																										
El (vattenburen) (7)	<input type="text"/>	<input type="text"/> kWh																																																										
El (direktverkande) (8)	<input type="text"/>	<input type="text"/> kWh																																																										
El (luftburen) (9)	<input type="text"/>	<input type="text"/> kWh																																																										
Markvärmepump (el) (10)	<input type="text" value="6843"/>	<input type="text"/> kWh																																																										
Värmepump-frånluft (el) (11)	<input type="text"/>	<input type="text"/> kWh																																																										
Värmepump-luft/luft (el) (12)	<input type="text"/>	<input type="text"/> kWh																																																										
Värmepump-luft/vatten (el) (13)	<input type="text"/>	<input type="text"/> kWh																																																										
Tappvarmvatten (el) (14)		<input type="text" value="1624"/> kWh																																																										
Fjärrkyla (15)	<input type="text"/>	kWh																																																										
El för komfortkyla (16)	<input type="text"/>	kWh																																																										
Fastighetsel <sup>1</sup> (17)	<input type="text" value="150"/>	kWh																																																										
		Energi för uppvärmning, tappvarmvatten, komfortkyla och fastighetsel																																																										
		Summa <sup>2</sup> (1-17) <input type="text" value="8617"/> kWh																																																										
		Övrig energi (ingår inte i energiprestanda)																																																										
		Hushållsel <sup>3</sup> (18) <input type="text" value="6090"/> kWh																																																										
		Verksamhetsel <sup>4</sup> (19) <input type="text"/>																																																										
		Finns solvärme?																																																										
<input type="radio"/> Ja <input checked="" type="radio"/> Nej		Ange solfångararea <input type="text"/> m <sup>2</sup>	Beräknad energiproduktion <input type="text"/> kWh/år																																																									
		Finns solcellsystem?																																																										
<input type="radio"/> Ja <input checked="" type="radio"/> Nej		Ange solcellsarea <input type="text"/> m <sup>2</sup>	Beräknad elproduktion <input type="text"/> kWh/år																																																									
		Byggnadens energianvändning <sup>5</sup> (Normalårskorrigerat värde (Energi-index))																																																										
		<input type="text" value="8988"/> kWh/år																																																										
Ort (Energi-Index)		Byggnadens primärenergianvändning <sup>6</sup>																																																										
<input type="text" value="Laholm"/>		<input type="text" value="17621"/> kWh/år																																																										
Energiprestanda (primärenergital)	Referensvärde 1 (enligt nybyggnadskrav)	Referensvärde 2 (liknande byggnader)	Referensvärde 3 (nybyggnadskrav för denna byggnad)																																																									
<input type="text" value="87"/> kWh/m <sup>2</sup> , år	<input type="text" value="90"/> kWh/m <sup>2</sup> , år	<input type="text" value="158"/> kWh/m <sup>2</sup> , år	<input type="text"/> kWh/m <sup>2</sup> , år																																																									

<sup>1</sup> Den el som ingår i fastighetsenergin.

<sup>2</sup> Den energimängd som levereras till byggnaden vid normalt brukande.

<sup>3</sup> Den el som ingår i hushållsenergin.

<sup>4</sup> Den el som ingår i verksamhetsenergin.

<sup>5</sup> Enligt definition i Boverkets byggregler (2011:6) - föreskrifter och allmänna råd.

<sup>6</sup> Underlag för energiprestanda.

## Uppgifter om ventilationskontroll

Finns det krav på återkommande ventilationskontroll i byggnaden?	<input type="radio"/> Ja	<input checked="" type="radio"/> Nej	
Typ av ventilationssystem	<input type="checkbox"/> FTX	<input type="checkbox"/> FT	<input type="checkbox"/> F med återvinning
	<input type="checkbox"/> F	<input checked="" type="checkbox"/> Självdrag	

## Inspektion av uppvärmningssystem

Finns det ett uppvärmningssystem eller kombinerat rumsuppvärmnings- och ventilationssystem med en nominell effekt på rumsuppvärmning på över 70 kW?	<input type="radio"/> Ja	<input checked="" type="radio"/> Nej
Bedömningsgrund för fastställande av nominell effekt	Övrigt	

## Inspektion av luftkonditioneringsystem

Finns det ett luftkonditioneringsystem eller kombinerat luftkonditionerings- och ventilationssystem med en nominell effekt på över 70 kW?	<input type="radio"/> Ja	<input checked="" type="radio"/> Nej
Bedömningsgrund för fastställande av nominell effekt	Övrigt	

## Uppgifter om radon

Är radonhalten mätt?	<input type="radio"/> Ja	<input checked="" type="radio"/> Nej
----------------------	--------------------------	--------------------------------------

# Utförda energieffektiviseringsåtgärder sedan föregående energideklaration

## Rekommendationer om kostnadseffektiva åtgärder

Åtgärdsförslag (Dekl.id: 1501561)

Styr- och reglerteknik	Installationsteknik	Byggnadsteknik
<p>Värme</p> <p><input type="checkbox"/> Nya radiatorventiler</p> <p><input type="checkbox"/> Injustering av värmesystem</p> <p><input type="checkbox"/> Tids-/behovsstyrning av värmesystem</p> <p><input type="checkbox"/> Rengöring och/eller luftning av värmesystem</p> <p><input type="checkbox"/> Maxbegränsning av innetemperatur</p> <p><input type="checkbox"/> Ny inomhusgivare</p> <p><input type="checkbox"/> Byte/installation av tryckstyrda pumpar</p> <p><input checked="" type="checkbox"/> Annan åtgärd</p> <p>Ventilation</p> <p><input type="checkbox"/> Injustering av ventilationssystem</p> <p><input type="checkbox"/> Tidsstyrning av ventilationssystem</p> <p><input type="checkbox"/> Behovsstyrning av ventilationssystem</p> <p><input type="checkbox"/> Byte/installation av varvvalsstyrda fläktar</p> <p><input type="checkbox"/> Annan åtgärd</p> <p>Belysning, kylning m.m.</p> <p><input type="checkbox"/> Tids-/behovsstyrning av belysning</p> <p><input type="checkbox"/> Tids-/behovsstyrning av kyla</p> <p><input type="checkbox"/> Annan åtgärd</p>	<p><input type="checkbox"/> Varmvattenbesparande åtgärder</p> <p><input type="checkbox"/> Energieffektiv belysning</p> <p><input type="checkbox"/> Isolering av rör och ventilationskanaler</p> <p><input type="checkbox"/> Byte/installation av värmepump</p> <p><input type="checkbox"/> Byte/installation av energieffektivare värmekälla</p> <p><input type="checkbox"/> Byte/komplettering av ventilationssystem</p> <p><input type="checkbox"/> Återvinning av ventilationsvärme</p> <p><input type="checkbox"/> Installation av solvärme</p> <p><input type="checkbox"/> Installation av solceller</p> <p><input type="checkbox"/> Annan åtgärd</p>	<p><input type="checkbox"/> Tilläggsisolering vindsbjälklag/tak</p> <p><input type="checkbox"/> Tilläggsisolering väggar</p> <p><input type="checkbox"/> Tilläggsisolering källare/mark</p> <p><input type="checkbox"/> Byte till energieffektiva fönster/fönsterdörrar</p> <p><input type="checkbox"/> Komplettering fönster/fönsterdörrar med innerruta</p> <p><input checked="" type="checkbox"/> Tätning fönster/fönsterdörrar/ytterdörrar</p> <p><input type="checkbox"/> Annan åtgärd</p>
Minskad energianvändning	Kostnad per sparad kWh	
720 kWh/år	0,65 kr/kWh	
Beskrivning av åtgärden		
Det finns ytterdörrar med enkelglas som kan ersättas med dubelglas.		

## Övrigt

Har byggnaden besiktigats på plats?	Vid nej, vilket undantag åberopas
<input checked="" type="radio"/> Ja <input type="radio"/> Nej	<div style="background-color: #cccccc; height: 20px; width: 100%;"></div>
	Kommentar
	<div style="border: 1px solid #ccc; height: 40px; width: 100%;"></div>

## Uppgift om anställning hos uppdragsgivaren

Är du anställd hos den som är skyldig att se till att det finns en energideklaration eller ett inspektionsprotokoll?	<input type="radio"/> Ja <input checked="" type="radio"/> Nej
----------------------------------------------------------------------------------------------------------------------	---------------------------------------------------------------

## Expert

Förnamn	Efternamn	
Lennart	Lindgren	
Datum för godkännande	E-postadress	
2024-08-21	lindgrenkontrollab@gmail.com	
Certifikatnummer	Certifieringsorgan	Behörighetsnivå
SC1413-16	RISE	Normal
Företag		
Lindgren Kontroll AB		

## Byggnaden - Identifikation

Län Halland	Kommun Laholm	Dekl.id 1501561
Fastighetsbeteckning Elestorp 7:269		Energideklarationen upprättad 2024-08-21
Adress Ramshallsvägen 11	Postnummer 312 45	Postort Veinge

Endast huvudadressen från energideklarationen visas.

## Information om byggnadens energiprestanda och verifiering av energikrav

Vid vissa tillfällen kan det vara viktigt att ha information om byggnadens energiprestanda enligt tidigare gällande regler, exempelvis om energideklarationen används för verifiering i ett bygglovsärende. Byggnadens energiprestanda och energiklass följer kraven i Boverkets byggregler (2011:6) – föreskrifter och allmänna råd (BBR). Hur energiprestanda har beräknats och uttryckts i BBR har ändrats vid några tillfällen. Därför kan information i energideklarationer vara olika över tid. I denna bilaga finns en översikt över byggnadens energiprestanda beräknat enligt olika versioner av BBR.

Det är primärenergitalet och energiklassen i energideklarationens sammanfattning som är den gällande energiprestandan för byggnaden.

## Byggnadens energiprestanda

I tabellen finns byggnadens energiprestanda enligt olika versioner av BBR.

Boverkets byggregler	Energiprestanda
Specifik energianvändning enligt BBR 24 <sup>1</sup> och tidigare	44 kWh/m <sup>2</sup> och år
Primärenergital enligt BBR 25 <sup>2</sup>	77 kWh/m <sup>2</sup> och år
Primärenergital enligt BBR 29 <sup>3</sup>	87 kWh/m <sup>2</sup> och år

## Varför skiljer sig energiprestandan åt?

Du hittar mer information om byggnadens energiprestanda på Boverkets webbplats. Besök webbsida:  
[www.boverket.se/energi](http://www.boverket.se/energi) eller skanna QR-koden.



<sup>1</sup> BFS 2016:13








<sup>2</sup> BFS 2017:5

<sup>3</sup> BFS 2020:4



## RAPPORT ENERGIDEKLARATION

## Energiklassning av byggnader

Energiklass		Kommentarer
		Passivhus
		Lågenergihus
		Krav vid nybyggnation
		Låg förbrukning
		De flesta byggnader i Sverige
		Kan finnas utrymme för kostnadseffektiva åtgärder
		

C är den nivå som huset skulle haft om det var byggt idag. Kraven är stränga och ett hus med t ex klassning E behöver inte vara särskilt dåligt isolerat. Hus med klassning A är mycket ovanligt.

- A = mindre än 50 % av kravet för en ny byggnad.
- B = mellan 50 och 75 % av kravet för en ny byggnad.
- C = mellan 75 % och 100 % av kravet för en ny byggnad.
- D = mellan 100 % och 135 % av kravet för en ny byggnad.
- E = mellan 135 % och 180 % av kravet för en ny byggnad.
- F = mellan 180 % och 235 % av kravet för en ny byggnad.
- G = mer än 235 % av kravet för en ny byggnad.

## ÖVRIGT

-----

# BERÄKNING

**Adress** Ramshallsvägen 11 Veinge  
**Fastighetsbeteckning** Elestorp 7:269  
**Nybyggnadsår** 1944  
**Uppvärm yta (Atemp)** 203 m<sup>2</sup>  
**Energiklass** C



## VÄRMESYSTEM

- Fjärrvärme
- Direktverkande el
- Frånluftsvärmepump
- Luft/luftvärmepump
- Luft/vattenvärmepump
- Bergvärmepump
- Vedeldning
- Solceller
- Solpaneler

## VENTILATION MM

- Självdrag
- Mekanisk frånluft
- Mekanisk från- och tilluft
- Mekanisk från- och tilluft med värmeväxling
- Mekanisk frånluft med återvinning
- 1-glas
- 2-glas kopplade
- 2-glas isolerfönster
- 3-glas isolerfönster

En byggnad med en god energiprestanda i förhållande till liknande hus.  
En viss besparing kan uppnås genom att ersätta enkelglas i ytterdörrar med dubbel eller trippelglas

Här är siffrorna för husets energiförbrukning innan normaliseringen. Annan energiförbrukning som exempelvis uppvärmning av uthus, spa, pool, elbilsaddning har tagits bort och påverkar inte det slutliga resultatet.

För att kunna jämföra olika hus korrigeras siffrorna enligt myndigheternas beslut. Detta kallas normalisering och skall visa husets energibehov oavsett antal personer, geografiskt läge eller inomhustemperatur. Fråga om detta känns oklart.

## ENERGIFÖRBRUKNING

	kWh/år	kWh/m <sup>2</sup> och år
Uppvärmning	6843	34
Varmvatten	1155	6
Fastighetsenergi	150	1
<b>Summa</b>	<b>8148</b>	<b>40</b>
Hushållsel	6090	30

## PRIMÄRENERGI

	Faktiska värden före normalisering	Efter normalisering och normalårskorrigerig	Primärenergi
Atemp (m <sup>2</sup> )	203		
Kallvatten (m <sup>3</sup> /år)	150		
Innetemperatur (°C)	21,0	21,0	21,0
Uppvärmning (kWh/år)	6843	7222	14428
Varmvatten (kWh/år)	1155	1624	2923
Fastighetsenergi (kWh/år)	150	150	270
Summa (kWh/år)	8148	8996	17621
kWh/m <sup>2</sup> och år		<b>44</b>	<b>87</b>

## UTRÄKNING TILL PRIMÄRENERGITAL