

Sammanfattning av

ENERGIDEKLARATION

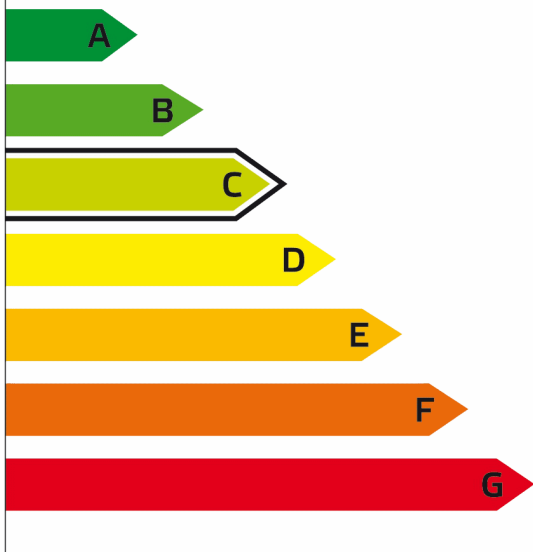
Kristianstadsvägen 20, 312 32 Laholm

Laholms kommun

Nybyggnadsår: 1960

Energideklarations-ID: 1506553

ENERGIKLASSER



DENNA BYGGNADS
ENERGIKLASS

Energiprestanda, primärenergital:
84 kWh/m² och år

**Krav vid uppförande av
ny byggnad, primärenergital:**
Energiklass C, 90 kWh/m² och år

**Specifik energianvändning
(tidigare energiprestanda):**
43 kWh/m² och år

Uppvärmningssystem:
Värmepump-luft/vatten (el)

Radonmätning:
Inte utförd

Åtgärdsförslag:
Har inte lämnats

Energideklarationen är utförd av:
Lennart Lindgren, Lindgren Kontroll
AB, 2024-08-31

Energideklarationen är giltig till:
2034-08-31

Energideklarationen i sin helhet
finns hos byggnadens ägare.

För mer information:
www.boverket.se

Sammanfattningen är upprättad enligt
Boverkets föreskrifter och allmänna råd
(2007:4) om energideklaration för byggnader.

Byggnaden - Identifikation

Län Halland	Kommun Laholm	OBS! Småhus i bostadsrätt ska deklarerars av bostadsrättsföreningen. <input checked="" type="checkbox"/> Egna hem (privatägda småhus)		
Fastighetsbeteckning (anges utan kommunnamn) Lien 7		Egen beteckning Kristianstadsvägen 20 Laholm		
Husnummer 1	Prefix byggnadsid 1	Byggnadsid 2406208	Orsak till avvikelse Adressuppgifter är fel/saknas <input type="radio"/>	
Adress Kristianstadsvägen 20		Postnummer 31232	Postort Laholm	Huvudadress <input checked="" type="radio"/>

Byggnaden - Egenskaper

Typkod 220 - Småhusenhet, bebyggd		Byggnadskategori En- och tvåbostadshus	
Byggnadens komplexitet <input checked="" type="radio"/> Enkel <input type="radio"/> Komplex		Byggnadstyp Friliggande	
		Nybyggnadsår 1960	
Atemp mätt värde (exkl. Avarmgarage) 265 m ²		Verksamhet Fördela enligt nedan:	
Finns installerad eleffekt >10 W/m ² för uppvärmning och varmvattenproduktion <input checked="" type="radio"/> Ja <input type="radio"/> Nej		Procent av Atemp (exkl. Avarmgarage)	
Är byggnaden skyddad som byggnadsminne eller är byggnaden en sådan särskilt värdefull byggnad som avses i 8 kap 13 § PBL? <input checked="" type="radio"/> Nej <input type="radio"/> Ja, enligt 3 kap KML <input type="radio"/> Ja, enligt SBM-förordningen <input type="radio"/> Ja, är utpekad i detaljplan eller områdesbestämmelser <input type="radio"/> Ja, är utpekad i annan typ av dokument <input type="radio"/> Ja, egen bedömning		Bostäder (inkl. biarea, t.ex. trapphus och uppvärmd källare) <input type="text" value="100"/>	
		Övrig verksamhet - ange vad <input type="text"/>	
		Summa <input type="text" value="100"/>	

Energianvändning

Mätperiod Vilken 12-månadersperiod avser energiuppgifterna? (ange första månaden i formatet ÅÅMM)		Beräknad energianvändning Beräknad energianvändning vid normalt brukande och ett normalår anges för byggnader där det inte går att få fram uppgifter om den uppmätta energianvändningen.																																																																	
2307 - 2406		<input type="checkbox"/>																																																																	
Hur mycket energi har använts för värme och varmvatten angiven mätperiod? Värdena ska vara korrigerade för normalt bruk. (BFS 2016:12) Angivna värden ska inte vara normalårskorrigerade.		Övrig el som ingår i energiprestanda																																																																	
<table border="0" style="width: 100%;"> <thead> <tr> <th></th> <th colspan="2" style="text-align: center;">Energi för</th> <th></th> </tr> <tr> <th></th> <th style="text-align: center;">uppvärmning</th> <th style="text-align: center;">tappvarmvatten</th> <th></th> </tr> </thead> <tbody> <tr> <td>Fjärrvärme (1)</td> <td><input type="text"/></td> <td><input type="text"/></td> <td>kWh</td> </tr> <tr> <td>Olja, fossil (2)</td> <td><input type="text"/></td> <td><input type="text"/></td> <td>kWh</td> </tr> <tr> <td>Gas, fossil (3)</td> <td><input type="text"/></td> <td><input type="text"/></td> <td>kWh</td> </tr> <tr> <td>Ved (4)</td> <td><input type="text"/></td> <td><input type="text"/></td> <td>kWh</td> </tr> <tr> <td>Flis/pellets/briketter (5)</td> <td><input type="text"/></td> <td><input type="text"/></td> <td>kWh</td> </tr> <tr> <td>Övrigt bibränsle (6)</td> <td><input type="text"/></td> <td><input type="text"/></td> <td>kWh</td> </tr> <tr> <td>El (vattenburen) (7)</td> <td><input type="text"/></td> <td><input type="text"/></td> <td>kWh</td> </tr> <tr> <td>El (direktverkande) (8)</td> <td><input type="text"/></td> <td><input type="text"/></td> <td>kWh</td> </tr> <tr> <td>El (luftburen) (9)</td> <td><input type="text"/></td> <td><input type="text"/></td> <td>kWh</td> </tr> <tr> <td>Markvärmepump (el) (10)</td> <td><input type="text"/></td> <td><input type="text"/></td> <td>kWh</td> </tr> <tr> <td>Värmepump-frånluft (el) (11)</td> <td><input type="text"/></td> <td><input type="text"/></td> <td>kWh</td> </tr> <tr> <td>Värmepump-luft/luft (el) (12)</td> <td><input type="text"/></td> <td><input type="text"/></td> <td>kWh</td> </tr> <tr> <td>Värmepump-luft/vatten (el) (13)</td> <td><input type="text" value="8208"/></td> <td><input type="text"/></td> <td>kWh</td> </tr> <tr> <td>Tappvarmvatten (el) (14)</td> <td><input type="text"/></td> <td><input type="text" value="2650"/></td> <td>kWh</td> </tr> </tbody> </table>			Energi för				uppvärmning	tappvarmvatten		Fjärrvärme (1)	<input type="text"/>	<input type="text"/>	kWh	Olja, fossil (2)	<input type="text"/>	<input type="text"/>	kWh	Gas, fossil (3)	<input type="text"/>	<input type="text"/>	kWh	Ved (4)	<input type="text"/>	<input type="text"/>	kWh	Flis/pellets/briketter (5)	<input type="text"/>	<input type="text"/>	kWh	Övrigt bibränsle (6)	<input type="text"/>	<input type="text"/>	kWh	El (vattenburen) (7)	<input type="text"/>	<input type="text"/>	kWh	El (direktverkande) (8)	<input type="text"/>	<input type="text"/>	kWh	El (luftburen) (9)	<input type="text"/>	<input type="text"/>	kWh	Markvärmepump (el) (10)	<input type="text"/>	<input type="text"/>	kWh	Värmepump-frånluft (el) (11)	<input type="text"/>	<input type="text"/>	kWh	Värmepump-luft/luft (el) (12)	<input type="text"/>	<input type="text"/>	kWh	Värmepump-luft/vatten (el) (13)	<input type="text" value="8208"/>	<input type="text"/>	kWh	Tappvarmvatten (el) (14)	<input type="text"/>	<input type="text" value="2650"/>	kWh	Fjärrkyla (15) <input type="text"/> kWh El för komfortkyla (16) <input type="text"/> kWh Fastighetsel ¹ (17) <input type="text" value="150"/> kWh	
	Energi för																																																																		
	uppvärmning	tappvarmvatten																																																																	
Fjärrvärme (1)	<input type="text"/>	<input type="text"/>	kWh																																																																
Olja, fossil (2)	<input type="text"/>	<input type="text"/>	kWh																																																																
Gas, fossil (3)	<input type="text"/>	<input type="text"/>	kWh																																																																
Ved (4)	<input type="text"/>	<input type="text"/>	kWh																																																																
Flis/pellets/briketter (5)	<input type="text"/>	<input type="text"/>	kWh																																																																
Övrigt bibränsle (6)	<input type="text"/>	<input type="text"/>	kWh																																																																
El (vattenburen) (7)	<input type="text"/>	<input type="text"/>	kWh																																																																
El (direktverkande) (8)	<input type="text"/>	<input type="text"/>	kWh																																																																
El (luftburen) (9)	<input type="text"/>	<input type="text"/>	kWh																																																																
Markvärmepump (el) (10)	<input type="text"/>	<input type="text"/>	kWh																																																																
Värmepump-frånluft (el) (11)	<input type="text"/>	<input type="text"/>	kWh																																																																
Värmepump-luft/luft (el) (12)	<input type="text"/>	<input type="text"/>	kWh																																																																
Värmepump-luft/vatten (el) (13)	<input type="text" value="8208"/>	<input type="text"/>	kWh																																																																
Tappvarmvatten (el) (14)	<input type="text"/>	<input type="text" value="2650"/>	kWh																																																																
		Energi för uppvärmning, tappvarmvatten, komfortkyla och fastighetsel																																																																	
		Summa ² (1-17) <input type="text" value="11008"/> kWh																																																																	
		Övrig energi (ingår inte i energiprestanda)																																																																	
		Hushållsel ³ (18) <input type="text" value="7950"/> kWh Verksamhetsel ⁴ (19) <input type="text"/> kWh																																																																	
		Finns solvärme?																																																																	
		Ange solfångararea <input type="text"/> m ²	Beräknad energiproduktion <input type="text"/> kWh/år																																																																
		<input type="radio"/> Ja <input checked="" type="radio"/> Nej																																																																	
		Finns solcellssystem?																																																																	
		Ange solcellsarea <input type="text"/> m ²	Beräknad elproduktion <input type="text"/> kWh/år																																																																
		<input type="radio"/> Ja <input checked="" type="radio"/> Nej																																																																	
		Byggnadens energianvändning ⁵ (Normalårskorrigerat värde (Energi-index))																																																																	
		<input type="text" value="11453"/> kWh/år																																																																	
Ort (Energi-Index)		Byggnadens primärenergianvändning ⁶																																																																	
<input type="text" value="Laholm"/>		<input type="text" value="22346"/> kWh/år																																																																	
Energiprestanda (primärenergital)	Referensvärde 1 (enligt nybyggnadskrav)	Referensvärde 2 (liknande byggnader)	Referensvärde 3 (nybyggnadskrav för denna byggnad)																																																																
<input type="text" value="84"/> kWh/m ² , år	<input type="text" value="90"/> kWh/m ² , år	<input type="text" value="144"/> kWh/m ² , år	<input type="text"/> kWh/m ² , år																																																																

¹ Den el som ingår i fastighetsenergin.

² Den energimängd som levereras till byggnaden vid normalt brukande.

³ Den el som ingår i hushållsenergin.

⁴ Den el som ingår i verksamhetsenergin.

⁵ Enligt definition i Boverkets byggregler (2011:6) - föreskrifter och allmänna råd.

⁶ Underlag för energiprestanda.

Uppgifter om ventilationskontroll

Finns det krav på återkommande ventilationskontroll i byggnaden?	<input type="radio"/> Ja	<input checked="" type="radio"/> Nej	
Typ av ventilationssystem	<input type="checkbox"/> FTX	<input type="checkbox"/> FT	<input type="checkbox"/> F med återvinning
	<input type="checkbox"/> F	<input checked="" type="checkbox"/> Självdrag	

Inspektion av uppvärmningssystem

Finns det ett uppvärmningssystem eller kombinerat rumsuppvärmnings- och ventilationssystem med en nominell effekt på rumsuppvärmning på över 70 kW?	<input type="radio"/> Ja	<input checked="" type="radio"/> Nej
Bedömningsgrund för fastställande av nominell effekt	Märkplåt	

Inspektion av luftkonditioneringsystem

Finns det ett luftkonditioneringsystem eller kombinerat luftkonditionerings- och ventilationssystem med en nominell effekt på över 70 kW?	<input type="radio"/> Ja	<input checked="" type="radio"/> Nej
Bedömningsgrund för fastställande av nominell effekt	Saknas	

Uppgifter om radon

Är radonhalten mätt?	<input type="radio"/> Ja	<input checked="" type="radio"/> Nej
----------------------	--------------------------	--------------------------------------

Utförda energieffektiviseringsåtgärder sedan föregående energideklaration

Rekommendationer om kostnadseffektiva åtgärder

Övrigt

Har byggnaden besiktigats på plats?	Vid nej, vilket undantag åberopas
<input checked="" type="radio"/> Ja <input type="radio"/> Nej	<div style="background-color: #cccccc; height: 20px; width: 100%;"></div>
	Kommentar
	<div style="border: 1px solid #ccc; height: 40px; width: 100%;"></div>

Uppgift om anställning hos uppdragsgivaren

Är du anställd hos den som är skyldig att se till att det finns en energideklaration eller ett inspektionsprotokoll?	<input type="radio"/> Ja <input checked="" type="radio"/> Nej
--	---

Expert

Förnamn	Efternamn	
Lennart	Lindgren	
Datum för godkännande	E-postadress	
2024-08-31	lindgrenkontrollab@gmail.com	
Certifikatnummer	Certifieringsorgan	Behörighetsnivå
SC1413-16	RISE	Normal
Företag		
Lindgren Kontroll AB		

Byggnaden - Identifikation

Län Halland	Kommun Laholm	Dekl.id 1506553
Fastighetsbeteckning Lien 7	Energideklarationen upprättad 2024-08-31	
Adress Kristianstadsvägen 20	Postnummer 312 32	Postort Laholm

Endast huvudadressen från energideklarationen visas.

Information om byggnadens energiprestanda och verifiering av energikrav

Vid vissa tillfällen kan det vara viktigt att ha information om byggnadens energiprestanda enligt tidigare gällande regler, exempelvis om energideklarationen används för verifiering i ett bygglovsärende. Byggnadens energiprestanda och energiklass följer kraven i Boverkets byggregler (2011:6) – föreskrifter och allmänna råd (BBR). Hur energiprestanda har beräknats och uttryckts i BBR har ändrats vid några tillfällen. Därför kan information i energideklarationer vara olika över tid. I denna bilaga finns en översikt över byggnadens energiprestanda beräknat enligt olika versioner av BBR.

Det är primärenergitalet och energiklassen i energideklarationens sammanfattning som är den gällande energiprestandan för byggnaden.

Byggnadens energiprestanda

I tabellen finns byggnadens energiprestanda enligt olika versioner av BBR.

Boverkets byggregler	Energiprestanda
Specifik energianvändning enligt BBR 24 ¹ och tidigare	43 kWh/m ² och år
Primärenergital enligt BBR 25 ²	75 kWh/m ² och år
Primärenergital enligt BBR 29 ³	84 kWh/m ² och år

Varför skiljer sig energiprestandan åt?

Du hittar mer information om byggnadens energiprestanda på Boverkets webbplats. Besök webbsida:
www.boverket.se/energi eller skanna QR-koden.










¹ BFS 2016:13

² BFS 2017:5

³ BFS 2020:4

RAPPORT ENERGIDEKLARATION

Energiklassning av byggnader

Energiklass		Kommentarer
		Passivhus
		Lågenergihus
		Krav vid nybyggnation
		Låg förbrukning
		De flesta byggnader i Sverige
		Kan finnas utrymme för kostnadseffektiva åtgärder
		

C är den nivå som huset skulle haft om det var byggt idag. Kraven är stränga och ett hus med t ex klassning E behöver inte vara särskilt dåligt isolerat. Hus med klassning A är mycket ovanligt.

- A = mindre än 50 % av kravet för en ny byggnad.
- B = mellan 50 och 75 % av kravet för en ny byggnad.
- C = mellan 75 % och 100 % av kravet för en ny byggnad.
- D = mellan 100 % och 135 % av kravet för en ny byggnad.
- E = mellan 135 % och 180 % av kravet för en ny byggnad.
- F = mellan 180 % och 235 % av kravet för en ny byggnad.
- G = mer än 235 % av kravet för en ny byggnad.

ÖVRIGT

BERÄKNING

Adress Kristianstadsvägen 20 Laholm
Fastighetsbeteckning Lien 7
Nybyggnadsår 1960
Uppvärmad yta (Atemp) 265 m²
Energiklass C



VÄRMESYSTEM

- Fjärrvärme
- Direktverkande el
- Frånluftsvärmepump
- Luft/luftvärmepump
- Luft/vattenvärmepump
- Markvärmepump
- Vedeldning
- Solceller
- Solpaneler

VENTILATION MM

- Självdrag
- Mekanisk frånluft
- Mekanisk från- och tilluft
- Mekanisk från- och tilluft med värmeväxling
- Mekanisk frånluft med återvinning
- 1-glas
- 2-glas kopplade
- 2-glas isolerfönster
- 3-glas isolerfönster

En byggnad med en god energiprestanda i förhållande till liknande hus, vi har inga kostnadseffektiva åtgärdsförslag.

Här är siffrorna för husets energiförbrukning innan normaliseringen. Annan energiförbrukning som exempelvis uppvärmning av uthus, spa, pool, elbilsladdning har tagits bort och påverkar inte det slutliga resultatet.

För att kunna ska gå att jämföra olika hus korrigeras siffrorna enligt myndigheternas beslut. Detta kallas normalisering och skall visa husets energibehov oavsett antal personer, geografiskt läge eller inomhustemperatur. Fråga om detta känns oklart.

ENERGIFÖRBRUKNING

	kWh/år	kWh/m ² och år
Uppvärmning	8208	31
Varmvatten	433	2
Fastighetsenergi	150	1
Summa	8791	33
Hushållsel	2000	8

PRIMÄRENERGI

	Faktiska värden före normalisering	Efter normalisering och normalårskorrigerig	Primärenergi
Atemp (m ²)	265		
Kallvatten (m ³ /år)	45		
Innetemperatur (°C)	21,0	21,0	21,0
Uppvärmning (kWh/år)	8208	8653	17306
Varmvatten (kWh/år)	433	2650	4770
Fastighetsenergi (kWh/år)	150	150	270
Summa (kWh/år)	8791	11453	22346
kWh/m ² och år		43	84

UTRÄKNING TILL PRIMÄRENERGITAL