

Besiktningssprotokoll

Anticimex Överlåtelsebesiktning av småhus - nivå 2



Fastighetsuppgifter

Fastighetsbeteckning: Apeln 9	
Fastighetsägare: Anders och Eva Nilsson	
Fastighetsadress: Kastanjegatan 14	
Postnummer: 223 56	Ort: Lund

Uppdragsgivare

Namn: Per Anders Nilsson	
Adress: Kastanjegatan 14	
Postnummer: 22356	Ort: Lund

Anticimex uppgifter

Besiktningdatum: 2026-04-28	Protokollnummer: 69677680
Temperatur: 10 °C	Väderlek: Sol
Tekniker: Thomas Holmgren	
E-post: Thomas.Holmgren@anticimex.se	
Kontor: Lund	
Närvarande: Uppdragsgivaren	

Överlåtelsebesiktning nivå 2



Besiktningsteknikerns reflektion

Noteringar som besiktningsteknikern särskilt vill påtala:

På Kastanjegatan 14 i Lund hittar vi detta utbyggda och renoverade hus från tidigt 1900-tal. Huset upplevs överlag vara i gott skick och väl underhållet.

De synpunkter som finns på byggnaden i övrigt handlar till stora delar om information om riskfyllda konstruktionslösningar alternativt om rena underhållssynpunkter.

Alla hus kräver kontinuerligt underhåll då alla byggnadsdelar utsätts för slitage.

I övrigt bedöms bostaden vara i det skick man kan förvänta sig i förhållande till husets ålder samt det underhåll som utförts. Vid enstaka frågor eller för att boka en besiktningsgenomgång kontakta gärna mig via mail på: thomas.holmgren@anticimex.se, nämn gärna fastighetsadressen i mailet och namn och telefonnummer så hör jag av mig inom kort!

Med vänlig hälsning

Thomas Holmgren
Anticimex

Överlåtelsebesiktning nivå 2

Besiktningens graderingar



Inget att notera

Denna symbol används då besiktningsteknikern inte ser några avvikelser i utrymmet eller byggnadsdelen.



Mindre brister

Denna symbol används då besiktningsteknikern gör en notering om mindre brister som inte bedöms ha lett till allvarligare skador. Bristerna eller skadorna bedöms inte heller behöva fördjupad undersökning. Symbolen kan även användas då teknikern ger allmän information om huset eller en viss byggnadsdel, om en utförd åtgärd eller teknisk lösning i huset.



Risk för skador

Denna symbol innebär att besiktningsteknikern med sin allmänna kunskap om svagheter i en viss konstruktion eller om andra förhållanden bedömer att det finns risk för skador. Omdömet ges för fel och brister som ännu inte lett till skada. Omdömet kan också omfatta erfarenhetsmässigt kända risker med vissa konstruktioner eller ett visst förhållande som kan dölja befintliga skador som inte upptäcktes vid besiktningstillfället. Om teknikern har gjort en bedömning att det föreligger en risk för skada så kommer teknikern inte för samma risk att lämna en rekommendation om fördjupad undersökning.



Fördjupad undersökning rekommenderas

Denna symbol betyder att besiktningsteknikern har upptäckt brister, fel eller skada som bör undersökas vidare för att fastställa orsak och omfattning. En sådan fördjupad undersökning ingår inte i besiktningen.



Förslag på åtgärder

Vid fel och skador där besiktningsteknikern bedömer att det inte är nödvändigt med en fördjupad undersökning kan besiktningsteknikern lämna förslag på åtgärder. Observera att förslag på åtgärder avser typiska åtgärder och inte är någon garanti för att bristen åtgärdas i det enskilda fallet.



Obesiktigad byggnadsdel

Denna symbol visar att besiktningsteknikern inte har kunnat besiktiga en eller flera byggnadsdelar. Dessa bör besiktigas. Exempel är tak där en säker uppstigningsanordning saknas eller tak som är snötäckta eller hala. Vindar och kryppgrunder där inspektionsluckor saknas eller rum som är belamrade med saker kan också omöjliggöra en fullständig besiktning.

Överlåtelsebesiktning nivå 2



Byggnadsbeskrivning Bostadsbyggnad

Byggnadsår: 1900	Fönster: 2-glas kopplade fönster, 2/2+1-glas isolerfönster
Ombyggnad/Tillbyggnad: 1981	Ventilation: Självdrag (S)
Hustyp, antal våningar: Villa, 1½-plan	Värmesystem: Luft/vattenvärmepump samt kamin
Taktyp, takbeläggning: Sadeltak, låglutande tak på tillbyggnad, papp	Grundkonstruktion: Krypgrund, betongplatta på mark i tillbyggnad
Stomme, material: Tegelstomme, lättbetong (siporex), leca	Terrängförhållanden: Trädgårdstomt
Fasad: Puts	Garage: Garage finns inte

Övrigt:

På tomten finns även ett mindre trädgårdsförråd och ett vidbyggt skärmtak. Dessa byggnader/konstruktioner har inte ingått i besiktningsuppdraget.

Överlåtelsebesiktning nivå 2

Besiktningens utlåtande

1. Insamling av upplysningar och handlingar

Fastighetsägaren har bott i huset sedan 2017 och lämnade följande upplysningar:

- 1984 byggdes huset ut åt väster. Utbyggnaden utfördes med betongplatta på mark och isoblocksstomme.
- 1996 installerades kakelugnen. Denna har sotats/kontrollerats löpande.
- 2005 renoverades Duschrum på Övre plan. Dokumentation finns inte.
- 2008 lades papptaket om.
- 2013 renoverades Kök.
- 2017 utfördes komplettering med ett antal friskluftsventiler och våtrumsfläktar.
- 2017/18 putsades fasaden om.
- 2018 renoverades Toalett på Övre plan.
- 2018 monterades ny altandörr (dubbeldörr).
- 2018 byttes merparten av elsystemet ut i ursprungsbyggnaden.
- 2018 byttes samtliga termostater ut på radiatorerna.
- 2021 byggdes huset ut åt väster med en ny separat lägenhetsdel. Denna uppfördes med betongplatta på mark och lecastomme. Utrymmet värms upp med elradiator. Arbetet utfördes av fackmän.
- 2021 renoverades Dusch/Wc på Entréplan. Arbetet utfördes av fackman. Fotodokumentation ska finnas.
- 2021 byttes tre av fem fönster i tillbyggnadsdel från 1984.
- 2022 renoverades Tvättstuga. Arbetet utfördes av fackman. Fotodokumentation ska finnas.
- 2025 installerades laddbox.

Fastighetsägaren upplyser om följande kända fel/brister:

- Fönster i gavelspets åt norr är delvis rötskadade.

2. Besiktning, analys av risker samt rekommendationer om fördjupande undersökningar

Utvändigt / Markförhållanden



Inget att notera.

Utvändigt / Sockel



Inget att notera.

Utvändigt / Fasad



Inget att notera.

Överlåtelsebesiktning nivå 2

Utvändigt / Fönster/Dörrar



Enstaka isolerglas är äldre.
Enstaka isolerglas är punkterade (missfärgade/imma mellan rutorna).

Isolerglas som är punkterade tyder på att tätningen mellan rutorna är bristfälliga.

Kontakta glasmästare för åtgärdsförslag och bedömning av omfattningen av ett eventuellt fönsterbyte.



Utvändigt / Hängrännor / Stuprör



Inget att notera.

Utvändigt / Tak



Papptaket närmar sig sin tekniska livslängd men förefaller vara i ytterst bra skick och inga uppenbara ålderstecken har noterats.



Utvändigt / Sidovind öster



Inget att notera.



Överlåtelsebesiktning nivå 2

Utvändigt / Sidovind väster



Äldre husbocksangrepp finns i takstolar.



Utvändigt / Krypgrund



Krypgrunden är delvis besiktningsbar via luckor åt söder och norr. Vid inspektion av bjälklaget konstateras att detta förefaller vara utbytt i omgångar. Delar av kryp/torpargrunden är inte åtkomlig.

Avdunstningsskydd finns inte på mark och träskyddsbehandlat virke förekommer i delar av bjälklagskonstruktionen.

Fuktkvotmätningar (FK) utfördes på ett flertal punkter i bjälklaget utan att några förhöjda fuktnivåer noterades (8-11%).

Det finns risk för mikrobiell tillväxt om den relativa fuktigheten (RF) i den omgivande luften är över 75 %. I furuvirke motsvarar det en fuktkvot (FK) på 17 %.

Uteluftsventilerade krypgrunder med bjälklag av organiskt material har ofta fuktskador på grund av naturlig fuktpåverkan. Detta kan resultera i mikrobiella skador (angrepp av mikroorganismer) och, i värsta fall, rötskador. Mikrobiell lukt kan då spridas till boendemiljön. Om virket är träskyddsbehandlat kan även en kemisk lukt förekomma.



Utvändigt / Vind ursprungsbyggnad



Vindsutrymmet saknar lucka.

Vindsutrymmet har inte kunnat besiktas eftersom inspektionslucka saknas.

Vi rekommenderar en kompletterande besiktning när en inspektionslucka installerats.

Utvändigt / Vind lägenhet



Inspekterbart vindsutrymme finns inte (parallelltak).

Överlåtelsebesiktning nivå 2

Utvändigt / Vind tillbyggnad



Inget att notera.

På grund av luckans placering och avsaknad av landgång har vinden endast inspekterats från lucka.



Hela huset / Allmänt



Tilluftssventiler saknas i vissa sov- och allrum.
Våtrumsfläkt finns inte i Duschrum på Övre plan.

Den generella rekommendationen enligt dagens normer är att minst halva luftvolymen i bostaden byts ut under en timme, detta för att minska fuktbelastningen på husets konstruktioner samt för att öka förutsättningarna för en sund inomhusmiljö.

Det så kallade självdraget behöver ofta förstärkas i moderna hus då värmekällor som ved/olja/pellets pannor blir mer och mer ovanliga. Ett typiskt sätt att förstärka självdraget är att installera våtrumsfläktar och friskluftsventiler.

Observera att detta är typiska åtgärder, för att säkerställa en fullgod ventilation enligt dagens normer rekommenderar vi kontakt med ventilationsfackman för lämpliga åtgärdsförslag.



Påreglade och isolerade yttreväggar har monterats mot lertegelstommen. Innanför den präglade konstruktionen finns en tretexskiva/träfiberskiva mot tegelväggen.

Påreglade yttreväggar riskerar att drabbas av fuktskador på grund av naturlig fuktpåverkan från mark. Detta kan i sin tur leda till mikrobiella skador (angrepp av mikroorganismer) som kan leda till att mikrobiell lukt sprids till boendemiljön.



Entréplan / Entréhall



Inget att notera.

Överlåtelsebesiktning nivå 2

Entréplan / Allrum

- ✓ Inget att notera.

Entréplan / Dusch/Wc

- ✓ Normala fuktvärden indikerades mot klinker/kakel. Kontroll har utförts av jordade eluttag utan avvikelser.

Fuktindikering mot kakel och klinker som regelbundet vattenbegjuts är svårt att utföra då även det underliggande fästmassan kan ge utslag på instrumentet utan att skada föreligger. Fuktindikering har dock utförts i delar av utrymmet som ej vattenbegjuts samt i angränsande rum/konstruktioner, utan avvikelser.

Entréplan / Tv-rum

- ✓ Inget att notera.

Entréplan / Matplats


- ✓ Inget att notera.

Entréplan / Kök/Matplats

- ⚠ Fuktskydd saknas i diskbänksskåp.

Utan fuktskydd är det svårt att upptäcka läckage från rörledningar. Vatten kan då tränga in i omkringliggande konstruktioner och orsaka fuktskador.

För att upptäcka eventuella läckage, installera ett fuktskydd.



Upphängningsbygel saknas på avloppslang från diskmaskinen.

När upphängningsbygel saknas ökar risken för brott på slangens med läckage som möjlig följd.

För att hindra brott på avloppsslang rekommenderas komplettering av upphängningsbygel.



Överlåtelsebesiktning nivå 2

Köksblandaren saknar vridstopp.
(utloppspipen går att vrida ut över bänkskivan).

Detta kan leda till att vatten rinner ut till omkringliggande konstruktioner med fuktskador som följd.



Funktionskontroll av jordade eluttag.

Vid stickprovskontroll av jordade eluttag noterades inga avvikelser.

Entréplan / Hall



Inget att notera.

Entréplan / Sovrum söder




Inget att notera.

Entréplan / Tvättstuga



Dräneringsledning från värmepumpen avslutas på golv.

För att minska fuktbelastningen på golv/vägg bör dessa ledas till närliggande golvbrunn.




Överlåtelsebesiktning nivå 2



Rör genomföring finns i golv.

Rör genomföringar i golvet medför en ökad risk för att vatten tränger ner i omkringliggande konstruktioner och orsakar fuktskador.



Fuktindikering i utrymmet gav inga förhöjda fuktindikationer. Kontroll har utförts av jordade eluttag utan avvikelser.

Entréplan / Sovrum väster



Elcentralen är av äldre modell.

Kontakta en elektriker för kontroll och åtgärd.



Övre plan / Trappa



Rörslits saknar vattentät botten.

En rörslits ska ha en vattentät botten och vara försedd med skvallerrör. När det saknas ökar risken för att ett läckage inte upptäcks i tid. Det kan leda till fuktskador i omkringliggande konstruktioner.




Övre plan / Hall




Inget att notera.

Överlåtelsebesiktning nivå 2

Övre plan / Sovrum norr

-  Inget att notera.


Övre plan / Duschrum

-  Avloppsledning under handfat är tejpad av oklar anledning.
Inget pågående läckage noterades vid besiktningstillfället.




-  Klämring finns inte i golvbrunn.


Avsaknad av klämring i golvbrunn medför att vatten kan tränga ner i omkringliggande konstruktioner med fuktskador som följd. Detta kan i sin tur leda till mikrobiella skador (angrepp av mikroorganismer).



Duschväggsockel är tät mot golv och högre än tröskel.

Detta medför risk för att vatten tränger in i omkringliggande konstruktioner/utrymmen vid ett eventuellt läckage utanför duschzonen vilket i sin tur orsakar fuktrelaterade skador. Det medför också ökad risk för att vatten blir stående i golvets lågpunkter, vilket kan orsaka missfärgningar på klinker/fogar.



-  Funktionskontroll av jordade eluttag.

Vid stickprovskontroll av jordade eluttag noterades felkoppling.

Kontakta en elektriker för kontroll och åtgärd.



Överlåtelsebesiktning nivå 2

- ✓ Normala fuktvärden indikerades mot klinker/kakel.

Fuktindikering mot kakel och klinker som regelbundet vattenbegjuts är svårt att utföra då även det underliggande fästmassan kan ge utslag på instrumentet utan att skada föreligger. Fuktindikering har dock utförts i delar av utrymmet som ej vattenbegjuts samt i angränsande rum/konstruktioner, utan avvikelser.

Övre plan / Toalett

- ✓ Fuktindikering i utrymmet gav inga förhöjda fuktindikationer.

Övre plan / Bastu

- ✓ Inget att notera.

Övre plan / Sovrum söder

- ✓ Inget att notera.

Entréplan lägenhet / Sovrum/Kök

- ⚠ Fuktskydd saknas i diskbänksskåp.

Utan fuktskydd är det svårt att upptäcka läckage från rörledningar. Vatten kan då tränga in i omkringliggande konstruktioner och orsaka fuktskador.

För att upptäcka eventuella läckage, installera ett fuktskydd.



- ✓ Funktionskontroll av jordade eluttag.

Vid stickprovskontroll av jordade eluttag noterades inga avvikelser.

Överlåtelsebesiktning nivå 2

Entréplan lägenhet / Dusch/Wc/Tvätt



Normala fuktvärden indikerades mot klinker/kakel.
Kontroll har utförts av jordade eluttag utan avvikelser.

Fuktindikering mot kakel och klinker som regelbundet vattenbegjuts är svårt att utföra då även det underliggande fästmassan kan ge utslag på instrumentet utan att skada föreligger. Fuktindikering har dock utförts i delar av utrymmet som ej vattenbegjuts samt i angränsande rum/konstruktioner, utan avvikelser.

Med vänliga hälsningar
Anticimex

Thomas Holmgren
Namn

Lund
Kontor

2026-04-28
Datum

Överlåtelsebesiktning nivå 2

Vad man kan förvänta sig av ett hus

Ett hus kräver kontinuerligt underhåll, då alla byggnadsdelar från grunden till taket och även samtliga installationer, utsätts för dagligt slitage. De flesta hus har någon form av brister och fel i form av skador eller risk för skador. Lättast att upptäcka är skador i synliga delar som golv- och väggbeklädnader. Även de delar av byggnaden som man inte ser utsätts för dagligt slitage, exempelvis fuktisoleringen mot en källaryttervägg eller en dräneringsledning. Olika typer av fuktpåverkan är det vanligaste problemet. Fuktisolering och en dräneringsledning har en begränsad livslängd. En äldre dräneringsledning eller fuktisolering har normalt utsatts för sådant slitage att man kan förvänta sig att funktionen är nedsatt. En kryppgrund eller en vind utsätts för olika stora fuktbelastningar beroende på årstid, användning och geografi. Detsamma gäller konstruktioner på betongplatta, exempelvis golv i gillestugor.

Tätskiktet i ett våtrum kan vara utformat på olika sätt. Plastmattor på väggar och golv fungerar både som ytskikt och tätskikt. På plastmattor är det relativt enkelt att se om skador eller brister finns. Kaker och klinker fungerar som ytskikt i våtrum och tätskiktet finns under plattorna. Det går därför inte att göra en bedömning av skicket och tätheten hos materialet eller om det saknas tätskikt. Det är viktigt att tätskiktet är rätt monterat. Utföranden som inte är fackmässigt utfört drabbas ofta av skador.

Anticimex beskrivning av ord i besiktningsprotokollet

Anlöpta/Anlöpning	Gråaktig fuktskada på eller mellan en isolerglasruta.
Asbest	Asbest är ett ämne som är vanligt förekommande i äldre byggnader. Asbest kan finnas i exempelvis eternit som tidigare användes som konstruktionsmaterial bl.a. för tak, fasad och väggar. Asbest kan även finnas i murbruk/fix/fog, mattlim, golvbeläggningar ventilationstrummor, isoleringsmaterial etc. Sedan 1982 är det förbjudet att använda asbest. Asbest förbjöds att användas i nya produkter och material men asbest kan finnas i äldre produkter och byggnaden.
Bjälklag	Den del av byggnaden som golvet vilar på mellan två våningar eller mot grundläggningen.
Blindbotten	Undersidan av ett bjälklag i en kryppgrund eller torpargrund.
Boardskivor	Träfiberskivor som exempelvis används som blindbotten eller underlag för yttertak.
Flytande golv	Golvkonstruktion ovanpå en gjuten betongplatta som vanligtvis inte har någon infästning vare sig mot golv eller vägg. Kan bestå av golvskivor eller bräder som ligger antingen ovanpå en hård isoleringsskiva av cellplast, papp eller distanserande matta.
Fuktkvot (FK)	Fuktkvoten beskriver fuktmängden i ett material. Fuktkvoten beskriver förhållandet mellan vikten vatten i ett material i förhållande till vikten torrt material och uttrycks i %. Vid 17% Fk finns det risk för mikrobiell tillväxt.
Kryppgrund	Typ av grundläggning där husets väggar och bjälklag vilar på sockel/grundmur. Utrymmet innanför grundmursväggarna är oftast kryppbart (utrymmet mellan mark och undersidan av bjälklaget).
Läkt (strö- och bärläkt)	Trälister som takpannor hängs fast på. Kan även ligga under ett plåttak.
Lättbetong	Ett byggnadsmaterial i form av block, balkar och element. Jämfört med vanlig betong har lättbetong lägre vikt och sämre hållfasthet, men bättre värmeisoleringssegenskaper. Blåfärgad lättbetong (blåbetong) kan ge ifrån sig radon. Se vidare beskrivningen av Radon.
Markplan	Det plan som ligger i kontakt med marken, dvs det nedersta planet i huset.
Mikrobiell lukt	Lukt som bildas av mögel, röta eller bakterier.
Mikroorganismer	Samlingsnamn för mögel, röta och bakterier.
Okulär besiktning	Besiktning som utförs med hjälp av syn, lukt, känsel och hörsel utan att ingrepp görs i huset.
Platta på mark	Husgrund av en gjuten platta i betong under hela huset. Plattan är normalt tjockare (förstyvad) under ytterväggar och bärande innerväggar. Innergolvet ligger direkt ovanför den gjutna plattan, antingen uppreglat, flytande eller med ett ytskikt direkt på plattan.
Relativ fuktighet (RF)	Luftens fuktighet mäts i relativ fuktighet (RF). RF är enkelt uttryckt ett mått på hur mycket vatten som luften innehåller vid en viss temperatur och anges i %. Vid 75% RF finns det risk för mikrobiell tillväxt.
Radon	Osynlig, luktfri radioaktiv gas som bildas då grundämnet radium sönderfaller. Radon kan förekomma i byggnadsmaterial blå lättbetong (blåbetong) eller i marken. Enda sättet att upptäcka radon är att göra en mätning. Blåfärgad lättbetong har använts som byggnadsmaterial från slutet av 1920-talet till slutet av 1970-talet. Radon kan även förekomma i vatten.
Råspont	Hyvlade och spontade brädor som exempelvis används som yttertakspanel eller blindbotten.
Syll (syllkonstruktion)	Underliggande träregel i väggen där väggen vilar mot grunden.
Taktäckning	Takmaterial som fungerar som väderskydd kan bestå av betongpannor, tegelpannor, plåt, tjärpapp, gummiduk, eternit etc.

Överlåtelsebesiktning nivå 2

Torpargrund	Typ av grundläggning där husets väggar och bjälklag vilar på sockel/grundmur. Utrymmet innanför sockeln/grundmuren är oftast inte krypbart. (utrymmet mellan mark och undersidan av bjälklaget.)
Tryckimpregnering	Metod för att rötskydda trä. Används främst för träkonstruktioner utomhus men kan också finnas inomhus, exempelvis i syllar.
Uppreglat golv	Träkonstruktion som bildar golv ovanpå en gjuten betongplatta.
Utreglad vägg	Träkonstruktion som bildar vägg innanför en murad eller gjuten källaryttervägg.
Yttertakspanel/ underlagstak	Takmaterial som ligger direkt mot takstolarna och fungerar som underlag för taktäckningen som kan bestå av råspont, boardskivor, eternit etc.

Överlåtelsebesiktning nivå 2

Besiktningens omfattning och undantag

Syfte

Besiktningen och protokollet är en del av beslutsunderlaget vid en fastighetsaffär. Syftet med besiktningen är att ge köpare och/ eller säljare en bild av byggnadens skick inför en överlåtelse. Besiktningsprotokollet kan också användas för att köpare och/ eller säljare ska kunna teckna ansvarsförsäkringar. Besiktningen ersätter inte köparens undersökningsplikt utan är en del av undersökningsplikten.

Vem har rätt till besiktningsprotokollet

Rätt till besiktningsprotokollet har uppdragsgivaren. Om säljaren är uppdragsgivare har också köparen samma rätt till protokollet som säljaren, se även Ansvar och reklamationer.

Om säljaren är uppdragsgivare rekommenderar Anticimex köparen att beställa en så kallad besiktningsgenomgång innan köpet genomförs. Vid en besiktningsgenomgång går besiktningsteknikern igenom besiktningsprotokollet med köparen så att denne får samma information som säljaren fått.

Observera att Anticimex ansvar gäller för en fastighetsöverlåtelse. Om köparen i överlåtelsen i sin tur säljer fastigheten kan aktuellt protokoll inte användas och Anticimex har således inte ansvar för besiktningen mot köpare i senare överlåtelser.

Vad besiktningsteknikern gör

Besiktningen innehåller olika moment och resultatet av varje moment noteras i besiktningsprotokollet. Besiktningssuppletet är slutfört när besiktningsprotokollet har skickats till uppdragsgivaren.

Upplysningar

Om köparen eller säljaren är med vid besiktningen så går Anticimex besiktningstekniker igenom vad som ska göras under besiktningen och ställer frågor om byggnaden. Om teknikern får ta del av handlingar och muntliga upplysningar om byggnaden så antecknas dessa i besiktningsprotokollet.

Teknikern kontrollerar inte riktigheten i lämnade handlingar och upplysningar.

Besiktning

Om inte annat särskilt anges i uppdragsbekräftelsen så besiktigas fastighetens huvudbyggnad och i förekommande fall även garage/ carport. Besiktningsteknikern besiktigas tillgängliga utrymmen som kan nås genom anvisade dörrar, inspektionsluckor och liknande. Fönster och dörrars öppning- och stängningsfunktion kontrolleras stickprovsmässigt. Utvändiga ytor som fasader och tak besiktigas också. Fasader besiktigas från marken och tak besiktigas från marken eller från uppställd, säkrad och godkänd stege mot takfot eller i de fall det är möjligt på ett säkert sätt från takstege. Besiktningen är huvudsakligen en okulär besiktning där byggnadens skick och funktion kontrolleras. Med okulär besiktning menas det man kan se och känna utan ingrepp i byggnaden.

Fuktindikering

Förutom den okulära besiktningen utför besiktningsteknikern fuktindikering på något eller några ställen i våtrummen för att i möjligaste mån upptäcka vattenskador. I besiktningsprotokollet framgår det vilket utslag fuktindikatorn visar. Ibland är det inte möjligt att göra en fuktindikering som visar ett relevant resultat. I sådana fall framgår detta i besiktningsprotokollet. Det är viktigt att veta att en fuktindikering inte är jämförbar med en mer ingående fuktmätning.

Kontroll av konstruktion

Besiktningen innehåller också en kontroll av konstruktion i syfte att upptäcka fukt- och lukterrelaterade skador. Kontroll av konstruktion kan innebära att provhål behöver utföras.

Kontroll av konstruktion görs på följande ställen där delar av stommen kan vara i kontakt med grundläggningen:

I byggnader med platta på mark, källare eller suterrängvåning görs normalt minst två kontroller per markplan.

Denna kontroll utförs förutsatt att det finns uppreglade eller flytande golv och vid upp- eller utreglade väggar i anslutning till grundkonstruktionen.

Har byggnaden platta på mark utan uppreglade eller flytande golv görs normalt minst två kontroller av väggkonstruktionen och eventuella väggsyllar.

Har byggnaden kryp- eller torpargrund med bottenbjälklag av organiskt material görs normalt kontroll av syll underifrån. I vissa fall kan det bli nödvändigt att uppdragsgivaren tar upp en lucka eller utför någon motsvarande åtgärd för att möjliggöra relevant kontroll av syll och grund.

Fuktmätning utförs i vissa känsliga konstruktioner. Teknikern mäter relativ fuktighet (RF) och/ eller fuktkvot (FK). Då fuktmätningen utförs stickprovsmässigt så kan det finnas högre fuktvärden på andra ställen än där fuktmätningen utförs.

Överlåtelsebesiktning nivå 2

Gradering av upptäckta brister, risker och skador

I besiktningsprotokollet gör besiktningsteknikern noteringar om det som har framkommit vid besiktningen. Iakttagelserna graderas efter hur allvarliga bristerna eller skadorna är och om det finns särskilda risker.

Om teknikern inte upptäcker något som avviker från vad som kan förväntas av en viss bygnadsdel så noteras även detta i protokollet.

Undantag och begränsningar

Anticimex besiktning omfattar inte

- Ingrepp, analyser, mätningar, provtryckning och liknande som inte anges under rubriken Besiktningens omfattning ovan.
- Radonmätning, kontroll av vattenkvalitet eller vattenkvantitet, kontroll av system för el, värme, vatten, ventilation och avlopp samt kontroll av maskinell utrustning, eldstäder, rökgångar, murstock, oljepanna, simbassänger, altaner, uterum, andra markanläggningar så som murar och stenanläggningar samt marken.
- Att notera eller anmärka på bagatellartade förhållanden.
- Att notera eller anmärka på estetiska eller arkitektoniska förhållanden som inte påverkar byggnadens funktion eller nyttjandet av byggnaden.
- Att notera, anmärka på eller undersöka om byggnads- eller konstruktionsmaterial innehåller eller kan innehålla asbest eller radon.
- Undanflyttning av lösöre såsom exempelvis mattor, sängar, soffor eller bokhyllor.

Uppdragsgivaren ansvarar för

- Att fastighetsägaren godkänner provhålltagning i byggnaden.
- Att fastighetsägaren lämnar uppgifter om tidigare skador eller om misstanke finns om fukt, röta, mögel, skadeinsekter eller vattenskador. Fastighetsägaren ska också upplysa om andra omständigheter som kan ha betydelse för besiktningen.
- Att fastighetsägaren upplyser om var dörrar och inspektionsluckor är belägna.
- Att fastighetsägaren bereder Anticimex besiktningstekniker tillträde för undersökning av alla utrymmen i byggnaden.
- Att fastighetsägaren noggrant efterföljer eventuella instruktioner som meddelas av Anticimex, exempelvis avseende tillhandahållande av godkända stegar, borttagande av lösöre och andra förberedelser för att möjliggöra besiktningen.

Ansvar och reklamationer

Anticimex tar ansvar för innehållet i besiktningsprotokollet i det fall uppdraget är betalt. För att protokollet ska få användas i annat syfte eller av en annan person, än vad som framgår under rubrikerna Syfte och Vem har rätt till besiktningsprotokollet, så måste Anticimex godkänna detta skriftligen. I annat fall tar Anticimex inget ansvar för protokollets innehåll. Om uppdragsgivaren eller annan som har rätt till besiktningsprotokollet menar att annan information framkommit muntligen än vad som framgår av besiktningsprotokollet så ska uppdragsgivaren omedelbart vid mottagandet av protokollet begära skriftlig komplettering. Begärs inte en sådan komplettering så kan inte uppdraget reklameras med hänvisning till den muntliga informationen.

Vid missnöje med Anticimex AB (nedan Anticimex) utförande av uppdraget eller anmärkning mot Anticimex i övrigt så ska skriftlig reklamation göras till det Anticimexkontor som utfört uppdraget. Reklamationen ska göras snarast möjligt efter att felet upptäcktes eller borde ha upptäckts, reklamation ska i alla händelser ske senast inom tre år från besiktningstillfället. Om reklamation inte görs enligt ovan så får inte eventuella fel göras gällande. Anticimex ansvar är under alla förhållanden begränsat till 1 000 000 kronor för det här besiktningsuppdraget. Anticimex friskriver sig för samtliga skador och krav understigande 10 000 kronor. Om säljaren är uppdragsgivare kan köparen reklamera besiktningen och Anticimex tar samma ansvar mot denna som om köparen själv varit uppdragsgivare.

Personuppgifter, kunduppgifter, besiktningsprotokoll mm.

I samband med uppdraget behandlar Anticimex personuppgifter hänförliga till bland andra kunder, försäkringstagare, försäkringshavare, betalare och kontaktpersoner. Vi samlar främst in uppgifterna från din mäklare i samband med köp eller försäljning av fastighet, lägenhet eller byggnad. Vi kan också komma att samla in uppgifter direkt från dig.

De uppgifter vi behandlar är namn-, adress- och kontaktuppgifter, personnummer och i vissa fall även uppgifter om vissa ekonomiska förhållanden, t.ex. om en kreditupplysning behöver tas. Om uppdraget beställs av en presumtiv köpare kan vi komma att behandla uppgifter om säljaren för att kunna utföra uppdraget. Vi samlar även in och behandlar uppgifter om fastigheter, byggnader, verksamheter och andra serviceobjekt.

Ändamålet med vår behandling är att vi ska kunna teckna, fullgöra och administrera avtal i syfte att tillhandahålla våra tjänster till dig. Dina personuppgifter används främst för att boka, genomföra och protokollföra uppdraget. Den rättsliga grunden för behandlingen är att fullgöra avtalet med dig. Dina uppgifter kan även behandlas för marknadsföring, sammanställning av marknads- och kundanalyser samt statistik, med grund i Anticimex berättigade intresse.

Överlåtelsebesiktning nivå 2

Uppgifterna vi samlar in är avsedda att i första hand användas av bolag inom Anticimex-gruppen, men personuppgifter kan komma att lämnas ut till andra företag, föreningar och organisationer som Anticimex-gruppen samarbetar med, exempelvis ditt försäkringsbolag, fastighetsmäklare och banker, samt till myndigheter när det föreligger skyldighet därom enligt lag. I det fall uppdraget är kopplad till en överlåtelseförsäkring kan besiktningsprotokollet delas med både köparen och säljaren i affären, samt med presumtiva köpare. Dina personuppgifter sparas hos oss i 10 år, eller, om uppdraget kopplas till en försäkring, 10 år efter försäkringens upphörande.

Mer information om hur vi behandlar dina personuppgifter, dina rättigheter enligt dataskyddsförordningen och hur du utövar dem finner du på anticimex.se/integritetspolicy. Om du önskar kontakta oss med anledning av vår hantering av dina personuppgifter, ställa frågor eller lämna klagomål är du välkommen att kontakta oss på gdpr@anticimex.se, ringa till vår kundtjänst eller använda någon av de andra kontaktvägarna listade i vår integritetspolicy. Om du anser att vi behandlat dina uppgifter i strid med dataskyddsförordningen har du även rätt att inge klagomål till Integritetsskyddsmyndigheten (IMY).

Här ger vi dig våra rekommendationer avseende tekniska livslängder för det vanligaste konstruktioner, material och installationer/ produkter.

Konstruktioner och material i ett hus har alla olika förväntade tekniska livslängder. Den tekniska livslängden beräknas utifrån ett normalt underhåll, men kan påverkas av många faktorer såsom val av material, utformning, miljö, geografisk zon och andra externa faktorer.

Invändigt

Installationer

Värmepump.....	15	Avloppsledningar.....	25
Luft/luft värmepump.....	10	äldre plast (pvc).	
Varmvattenberedare.....	15	Före mitten 70-tal	
och expansionskärl		Avloppsledningar.....	40
Varm- och kallvatten.....	50	modernare plast (pvc). Efter	
ledning (stambyte)		mitten 70-tal	
Elcentral och kablar etc.	45	Avloppsledningar, gjutjärn..	50
Golvvärme, el.....	20	Värmeledningar, stål	-
Golvvärme, vatten.....	30	Anges ej, den tekniska livslängden	
		påverkas av syre i vattnet	

Våtutrymmen

Plastmatta som ytskikt	25
Keramik, äldre.....	15
tätskikt före 1995	
Keramik, modernare	30
tätskikt efter 1995	
Våtrumstapet	15
Målning, väv.....	10

Vitvaror

Kyl, frys, diskmaskin.....	10
tvättmaskin, spis etc.	

Tips!

Det bästa sättet att uppnå och förhoppningsvis förlänga den tekniska livslängden är att regelbundet underhålla ditt hus genom exempelvis kontroller, rengöring, service, målning och mindre reparationer.

Utvändigt

Tak

Papp, fuktisolering tjära på.....	20	Korrugerad takplåt med.....	35
låg lutande takkonstruktion		underlagspapp	
Gummiduk på låglutande.....	30	Band/skivtäckt plåt.....	40
takkonstruktion		Plåt detaljer t.ex. runt skor-	35
Underlagspapp under.....	30	sten, rännalar, ventilation etc.	
takpannor		Asbestcementskivor/eter- 35	
Tegel och betongpannor.....	40	nitskivor (riskavfall)	
Hängrännor och stuprör.....	25	Skorsten, murad.....	40
Enklare plåttak monterade.....	20	Skorsten, plåt/stål.....	25
med skruv, spik el klipp			

Fasad

Träpanel.....	40
Plåt.....	40
Tegel.....	50
Puts.....	30
Asbestplattor.....	40

Fönster / Dörrar

Trä	40
Plast	25
Aluminium	50
Isolerglasfönster.....	25
(isolerglaskassett)	

Dränering källaryttvägg

Äldre utvändigt.....	20
fuktskydd typ asfalts-strykning	
Modernare fuktskydd.....	30
och vertikal fuktisolering	
Dräneringsledning och.....	30
dagvattenledning	

Har du frågor?

Hör av dig till oss om du har frågor eller vill veta mer om Anticimex och våra tjänster.



Anticimex är det moderna serviceföretaget inom skadedjurskontroll, matsäkerhet, fuktkontroll, husbesiktningar och brandskydd. Genom förebyggande åtgärder, ny teknik och hållbara lösningar skapar vi hälsosamma miljöer för både företag och privatpersoner runt om i världen. Läs mer på www.anticimex.se.

Krypgrund

Mer än varannan krypgrund drabbas tyvärr av fuktskador

Krypgrunden tillhör den del av ett hus som oftast drabbas av problem med fukt och mögel. Kostnaden för att komma till rätta med problemen kan bli hög och vanliga villaförsäkringar täcker sällan utgifterna. Att ha koll på sin krypgrund är därför en bra investering.

Före 1940 och 50-talet byggdes i första hand hus med torpargrunder. På den tiden eldade man året runt och murstocken värmden upp luften i grunden. Ofta var golvisoleringen bristfällig, vilket även bidrog till att värme från bostaden läckte ner till grunden. Detta innebar att torpargrunden höll en jämn temperatur året runt, vilket inte skapade fuktproblem.

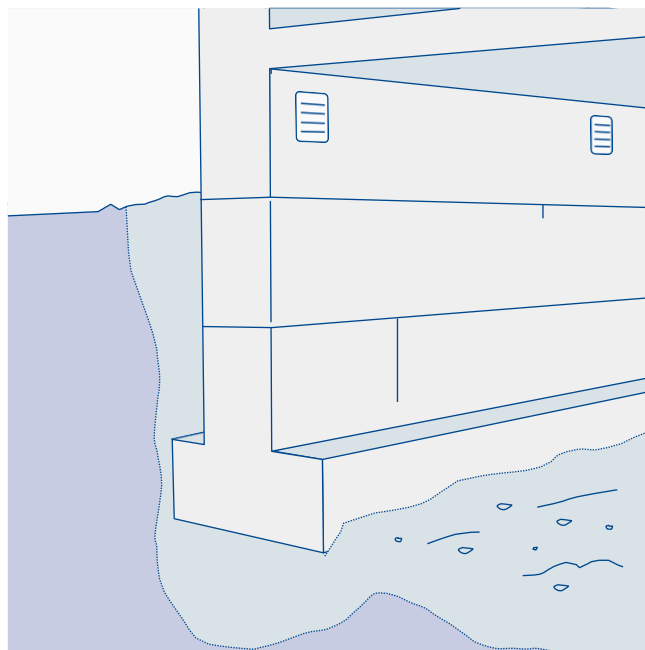
Därefter byggdes mestadels andra typer av grunder, men på 1970-talet började man åter bygga torpargrunder, som numera kallas uteluftsventilerade krypgrunder.

I dag värmer vi upp våra hus på andra sätt och har välisolerade golvbjälklag, vilket kan orsaka fuktskador i krypgrunden.

Fukt och mögel uppstår på grund av kondensation

Problemet med uteluftsventilerade krypgrunder är att de på vintern endast får ett litet värmetillskott. Det medför att de förblir kalla även under en stor del av sommarhalvåret. På sommaren ventileras dock varm uteluft in som kyls ned i grundens kalla miljö. Högre luftfuktighet uppstår och, i värsta fall, kondens.

I denna fuktiga miljö finns risk att mikroorganismer, till exempel mögel, bakterier och röta, utvecklas. Tillförs ytterligare fukt till krypgrunden, exempelvis via vattensom läcker in eller fukt som avges från mark och grundmurar, ökar risken för mikrobiell påväxt (mögel, bakterier och röta). Detta kan dessutom orsaka en obehaglig lukt som kan spridas till boendemiljön.



När varm luft ventileras in i en kall krypgrund, kyls luften ned och kondensation uppstår. Det kan i sin tur leda till fukt- och mögelskador.

En avfuktare håller luftfuktigheten låg

Bland de vanligaste och säkraste åtgärderna för fuktiga krypgrunder är att förse dem med en fast monterad avfuktare som sänker fuktigheten i grunden, och fungerar även i låga temperaturer, en så kallad sorptionsavfuktare. I samband med installationen bör marken i krypgrunden täckas med ett avdunstningsskydd, till exempel kraftig plastfolie, och eventuella ventiler i grundmurarna sätts igen.

Tips

För mer information om fuktproblem i krypgrunden, kontakta oss på 075-245 10 00.

Överlåtelsebesiktning nivå 2



Anticimex är det moderna serviceföretaget inom skadedjurskontroll, matsäkerhet, fuktkontroll, husbesiktningar och brandskydd. Genom förebyggande åtgärder, ny teknik och hållbara lösningar skapar vi hälsosamma miljöer för både företag och privatpersoner runt om i världen. Läs mer på www.anticimex.se.

Vind – uppvärmt utrymme

Håll utkik efter fukt och mögel på din kalla vind

En vind ska inte släppa in vatten eller för mycket fukt, vare sig inifrån eller utifrån. Därför är det viktigt att inspektera vinden regelbundet.

I äldre hus består vindsutrymmets ventilation av några ventiler i gavlarna och ibland ett öppningsbart fönster. Dessa vindar har dessutom ett vindsbjälklag med en fyllning av sågspån eller kutterspån ovanpå gamla tidningar eller papp.

Trots att denna typ av vindsutrymme får ett fukttillskott via luft från bostaden så skapar detta sällan problem på vinden, om inte produktionen av fukt inomhus är extremt hög. Sågspånet släpper nämligen kontinuerligt igenom värme, vilket innebär att vinden håller en någorlunda jämn temperatur. Tack vare detta klarar sig vinden utan fuktskador.

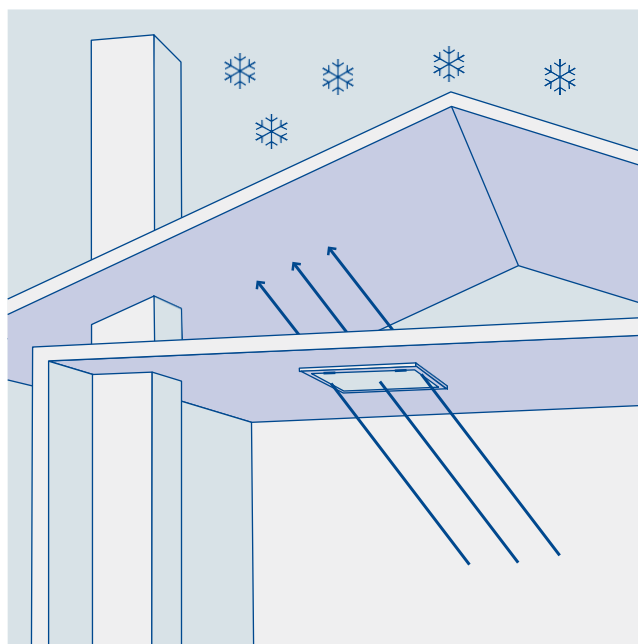
Kondens kan uppstå i välisolerade vindar

På en välisolerad vind i ett nyare hus eller i ett tilläggsisolerat äldre hus kan dock ett litet tillskott av fukt från bostaden orsaka stora problem med mikrobiell påväxt (mögel, bakterier och röta) på yttertakspanelen som följd. Problemen uppstår vintertid, då vinden blir kall och den fuktiga luften når den kalla yttertakspanelen. Kondens skapas, och ibland isbildning, som gör materialet fuktigt.

För att minska fukttillskottet har under många år rekommendationen om att öka vindsventilationen varit vanlig. Detta är dock en tveksam åtgärd, eftersom det är mycket sannolikt att vinden då blir ännu kallare vintertid.

Ventilation i boendemiljön förebygger problem

För att en välisolerad vind ska fungera, krävs i stället att ventilationen i själva bostaden är tillräcklig. Fukttillskottet inne ska vara minimalt samt att vindsbjälklaget är lufttätt, det vill säga, inte släpper igenom luft från bostaden. Självlklart är det viktigt att yttertaket också är tätt.



När ett litet tillskott av fuktig luft från bostaden tränger upp, till exempel genom otät vindslucka, till ett uppvärmt, kallt vindsutrymme, kyls luften ned och kondensation kan uppstå. Det kan i sin tur leda till fukt- och mögelskador.

Utg. 2. Design och produktion: www.luxucid.com

Tips

Om du har frågor om ventilation av din bostad bör du ta kontakt med en ventilationsentreprenör.

Läs mer om vindar på www.ri.se (RISE Research Institutes of Sweden).

För mer information om fuktproblem på vinden,