

Besiktningssprotokoll

Anticimex Överlåtelsebesiktning Nivå 2 i samarbete med Länsförsäkringar
Fastighetsförmedling



Fastighetsuppgifter

Fastighetsbeteckning: Hemmesta 11:373	
Fastighetsägare: Joakim Ahlqvist	
Fastighetsadress: Blåsippevägen 6	
Postnummer: 139 30	Ort: Värmdö

Uppdragsgivare

Namn: Knut Joakim Ahlqvist	
Adress: Blåsippevägen 6	
Postnummer: 13930	Ort: Värmdö

Anticimex uppgifter

Besiktningdatum: 2026-04-15	Protokollnummer: 69645668
Temperatur: +12 °C	Väderlek: Halvklart
Tekniker: Jonnie Loberg	
E-post: Jonnie.Loberg@anticimex.se	
Kontor: Stockholm Syd	
Närvarande: Fastighetsägare Jonnie Loberg, Anticimex. 072-1453934	

Överlåtelsebesiktning nivå 2



Besiktningsteknikerns reflektion

Noteringar som besiktningsteknikern särskilt vill påtala:

Som köpare till denna fastighet är det viktigt att ta del av hela protokollet, samt att säkerställa att man förstått innebörden av det som står skrivet. Har man som köpare inte deltagit vid besiktningen rekommenderar jag att en besiktningsgenomgång görs.

Vid frågor kontakta Jonnie Loberg Anticimex sthlm syd. tel: 072-1453934 ,om jag inte svarar skicka ett sms.

69645668

Överlåtelsebesiktning nivå 2

Besiktningens graderingar



Inget att notera

Denna symbol används då besiktningsteknikern inte ser några avvikelser i utrymmet eller byggnadsdelen.



Mindre brister

Denna symbol används då besiktningsteknikern gör en notering om mindre brister som inte bedöms ha lett till allvarigare skador. Bristerna eller skadorna bedöms inte heller behöva fördjupad undersökning. Symbolen kan även användas då teknikern ger allmän information om huset eller en viss byggnadsdel, om en utförd åtgärd eller teknisk lösning i huset.



Risk för skador

Denna symbol innebär att besiktningsteknikern med sin allmänna kunskap om svagheter i en viss konstruktion eller om andra förhållanden bedömer att det finns risk för skador. Omdömet ges för fel och brister som ännu inte lett till skada. Omdömet kan också omfatta erfarenhetsmässigt kända risker med vissa konstruktioner eller ett visst förhållande som kan dölja befintliga skador som inte upptäcktes vid besiktningstillfället. Om teknikern har gjort en bedömning att det föreligger en risk för skada så kommer teknikern inte för samma risk att lämna en rekommendation om fördjupad undersökning.



Fördjupad undersökning rekommenderas

Denna symbol betyder att besiktningsteknikern har upptäckt brister, fel eller skada som bör undersökas vidare för att fastställa orsak och omfattning. En sådan fördjupad undersökning ingår inte i besiktningen.



Förslag på åtgärder

Vid fel och skador där besiktningsteknikern bedömer att det inte är nödvändigt med en fördjupad undersökning kan besiktningsteknikern lämna förslag på åtgärder. Observera att förslag på åtgärder avser typiska åtgärder och inte är någon garanti för att bristen åtgärdas i det enskilda fallet.



Obesiktigad byggnadsdel

Denna symbol visar att besiktningsteknikern inte har kunnat besiktiga en eller flera byggnadsdelar. Dessa bör besiktigas. Exempel är tak där en säker uppstigningsanordning saknas eller tak som är snötäckta eller hala. Vindar och krypprunder där inspektionsluckor saknas eller rum som är belamrade med saker kan också omöjliggöra en fullständig besiktning.

Överlåtelsebesiktning nivå 2



Byggnadsbeskrivning Bostadsbyggnad

Byggnadsår: 1970	Fönster: 3- glas isolerfönster
Ombyggnad/Tillbyggnad: Tidigare förråd ombyggt samt integrerat med bostaden till tvättstuga och sovrum 2 ca 2005	Ventilation: Självdreg (S)
Hustyp, antal våningar: Kedjehus, 1½-plan	Värmesystem: Bergvärmepump, vattenburet värmesystem
Taktyp, takbeläggning: Sadeltak, betongpannor, läkt, takpapp, råspont	Grundkonstruktion: Betongplatta på mark
Stomme, material: Trä	Terrängförhållanden: Trädgårdstomt
Fasad: Tegel med träpartier på gavlar	Garage: Vidbyggt garage

Övrigt:

69645668

Överlåtelsebesiktning nivå 2

Besiktningens utlåtande

1. Insamling av upplysningar och handlingar

Följande muntliga upplysningar och handlingar har lämnats av fastighetsägare

- Huset förvärvades 1997.
- Yttertaket lades om 1998, utfört av entreprenör.
- Duschrum entréplan renoverades 2022, utfört av entreprenör. Kvalitetsdokument finns hos fastighetsägare.
- Duschrum vån 1 renoverades 1998 efter fuktskada som försäkringsärende.
- Tvättstuga renoverades 2022, utfört av entreprenör.
- Kök renoverades 2005.
- Ny bergvärmepump 2024.
- Mekaniskt ventilerat nivellgolv med golvvärme installerades 2005 på hela entréplanet i ursprungsbostaden (dock ej under duschrum).
- Isolerglasfönster 2002-2008
- Mestadeln av elen omdragen, nedre plan 2005, i samband med detta även ny elcentral.
- Träfasad målades löpande efter behov, senaste 2021 och 2024.
- Garagetakets papptak lades 1998.
- Enstaka tegel i fasad har "släppt" efter tidigare monterad markis. Har varit så sedan innan huset förvärvades utan förändring.
- På ena kattvinden finns spår efter tidigare läckage som uppstått vid ena infästningen av förankring av skorsten ca 2016. Ena infästningen där läckaget skett har tätats med takpapp och plåt. Ingen förändring har skett sedan dess.
- Uppvärmning av huset fungerar utan problem.
- Avlopp samt kall/varmvatten försörjning fungerar utan problem.
- Ingen imma/kondens eller fläckar har noterats i/på insida fönster.
- Det har aldrig noterats problem med dåligt fall mot golvvärme, bakfall från golvvärme eller kvarstående vatten på golv i våtutrymmen.

2. Besiktning, analys av risker samt rekommendationer om fördjupande undersökningar

Utvändigt / Markförhållanden



-Inget att notera.

Utvändigt / Sockel



-Delar av sockeln är obesiktad då altanen döljer den bakomliggande konstruktionen.

På synliga delar noteras inga brister.

För att möjliggöra en eventuell kompletterande besiktning måste den närmaste altantrallen demonteras.

69645668

Överlåtelsebesiktning nivå 2

Utvändigt / Fasad



-Enstaka tegel i fasad har "släppt" efter tidigare monterad markis. Har varit så sedan innan huset förvärvades utan förändring. Se muntligt lämnade upplysningar.

De sprucka fogarna kan innebära en ökad risk för tex frostsprängning.



Utvändigt / Dörrar



-Utedörr till sovrum 2 har otätheter vid tröskelbleck.

Detta kan innebära en ökad risk att vatten/smältsnö tar sig in med fuktrelaterade skador som följd.



Utvändigt / Fönster



-Otätheter förekommer vid fönsterbleck, även otäta skarvar på fönsterbleck förekommer.

Otätheter vid fönsterbleck kan innebära en ökad risk att vatten tar sig in i väggkonstruktionen med fuktrelaterade skador som följd.



69645668


Överlåtelsebesiktning nivå 2

Utvändigt / Hängrännor / Stuprör



-Enstaka stuprör har endast en förankring.

Det rekommenderas att stupröret kompletteras med ytterligare förankring.



Utvändigt / Tak



- Yttertaket börjar snart ses som äldre.
- Synliga spikhuvuden noteras i takpapp.
- Nockband saknas.
- Takfotsplåt saknas.
- Otät urjackning i pannor för förankring skorsten(se bild).
- Mossa/lav förekommer på takpannor.

Ovanstående noteringar kan innebära en ökad risk för fuktrelaterade skador i tak och i värsta fall vidare ner i underliggande konstruktioner.

Yttertaket är besiktigt från fast takstege, garagetak och mark.



Utvändigt / Nockvind och kattvindar(2st)



-Vid kontroll av vindsutrymmena har fuktvärden under kritisk fuktnivå för mikrobiell tillväxt uppmätts, dock förekommer mikrobiell påväxt på underlagstak.


Fuktkvoten i underlagstak/takbjälkar uppmättes till 8-9%Fk.

Det finns risk för mikrobiell tillväxt om den relativa fuktigheten (RF) i den omgivande luften är över 75 %. I furuvirke motsvarar det en fuktkvot (FK) på 17 %.

Den upptäckta mikrobiella påväxten på underlagstaket är ett tecken på att vinden har tillförts eller tillförs fukt inifrån bostaden. Observera att besiktning av bostadens ventilationssystem inte har ingått i uppdraget.

För att komma tillrätta med detta kan fukttillförseln inifrån bostaden behöva minskas. Det kan göras genom att ventilationen i bostaden förbättras samt att eventuella otätheter i vindsbjälklaget (tak-/väggvinklar, taklucka med mera) tätas. Läs Anticimex faktablad om ouppvärmda vindsutrymmen för tips och råd.

Översiktsbild nockvind.




69645668

Överlåtelsebesiktning nivå 2



-På ena kattvinden finns spår efter tidigare läckage som uppstått vid ena infästningen av förankring av skorsten ca 2016. Ena infästningen där läckaget skett har tätats med takpapp och plåt. Ingen förändring har skett sedan dess. Se under muntligt lämnade upplysningar.

Inga förhöjda fuktindikationer uppmättes vid besiktningstillfället.



Utvändigt / Garage utvändigt



-Garagetakets takpapp är äldre.

Tätskiktet på ett platt/låglutande tak har enligt vår bedömning en begränsad livslängd. Eftersom takpappen är äldre kan det ha ett minskat motstånd mot vattengenomträngning. Detta i sin tur kan leda till att takkonstruktionen drabbas av fuktskador.

Utvändigt / Garage invändigt



-Inget att notera.

Entréplan / Allmänt



-Grundläggningen i Sovrum 2 består av en flytande golvkonstruktion ovan betongplatta på mark med installerad golvvärme. Kontroll med fuktmätning av ytterväggsyll ej utförd då väggsyll ej bedöms åtkomlig pga upphöjt golv med golvvärme. En normal lukt upplevdes dock i golv/väggvinklar.

Flytande golvkonstruktion och eventuella väggsyllar riskerar att i värsta fall drabbas av fuktskador på grund av naturlig fuktpåverkan om fuktskyddet är bristfälligt utfört alternativt saknas. Fuktvandring kan ske från marken genom betongen till organiskt material genom så kallad kapillärugning och diffusion, vilket kan leda till skador med lukt av mikrobiell karaktär. Om väggsyllarna är tryckimpregnerade kan även en kemisk lukt förekomma.

69645668

Överlåtelsebesiktning nivå 2



-Grundläggningen i husets ursprungsdel består av en undertrycksventilerad golvkonstruktion.

Syftet med denna installation är att skapa en torrare miljö i golvkonstruktionen och förhindra att avvikande lukter når bostaden. En förutsättning för att installationen ska uppfylla sitt syfte är att fläkten är i kontinuerlig drift samt betongplattan är fri från byggspill och liknande, samt att tryckförhållandena i bostaden eller golvkonstruktionen inte förändras.

-Tilluftssventiler saknas.


Eftersom friskluftssventiler inte finns, försämras möjligheten för ventilationssystemet att fungera.

Entréplan / Entréhall/Hall



-Golvvärmefördelning saknar vattentät botten.


Detta kan innebära att eventuella läckage inte upptäcks i tid, vilket kan innebära att vatten tar sig in i omkringliggande konstruktioner med fuktrelaterade skador som följd.



Entréplan / Trappa upp



-Trappa saknar fallskydd.



Entréplan / Sovrum 1



-Inget att notera.

69645668

Överlåtelsebesiktning nivå 2

Entréplan / Allrum

✓ -Inget att notera.

Entréplan / Matsal

✓ -Inget att notera.

Entréplan / Dusch/Toalett

⚠ -Mindre otätheter noteras vid tröskel, tätskiktssuppvik mot tröskel ej synligt.

Detta kan innebära en ökad risk för fuktrelaterade skador i omkringliggand ekonstruktioner.

Fuktindikering i utrymmet gav inga förhöjda fuktindikationer.



✓ -Vid stickprovskontroll av jordade eluttag noterades inga avvikelser.

Entréplan / Sovrum 2

✓ -Inget att notera.

Entréplan / Tvättstuga

✓ -Inget att notera.

-Fuktindikering i utrymmet gav inga förhöjda fuktindikationer.

-Vid stickprovskontroll av jordade eluttag noterades inga avvikelser.

Överlåtelsebesiktning nivå 2

Entréplan / Pannrum



-Otätheter i det äldre målade tätskiktets uppvik mot vägg.

Detta kan innebära en ökad risk för fuktrelaterade skador i omringliggande konstruktioner vid tex ett eventuellt läckage.



Våning 1 / Övre hall



-Inget att notera.

Våning 1 / Dusch/Toalett




- Utrymmets yt-/tätskitk är äldre.
- Klinker lagt på plastmatta.
- Rörgenomföringar i vägg saknar täckbrickor (se bild).
- Avloppsstos har en felaktig höjd ovan golvet.

Eftersom funktionen, som innebär att ytskiktet/tätskiktet ska vara vattentätt, kan vara nedsatt finns en ökad risk att vatten tränger igenom ytskiktet/tätskiktet med vattenskadorna i omringliggande konstruktioner som följd.

Då utrymmet har passerat sin tekniska livslängd rekommenderas en renovering av utrymmet.

I samband med renovering bör alltid omringliggande konstruktioner kontrolleras för eventuella följdskador.

Fuktindikering i utrymmet gav inga förhöjda fuktindikationer.



Våning 1 / Sovrum 1



-Inget att notera.

Våning 1 / Klädkammare



-Inget att notera.

69645668

Överlåtelsebesiktning nivå 2

Våning 1 / Sovrum 2



-Inget att notera.

Med vänliga hälsningar
Anticimex

Jonnie Loberg
Namn

Stockholm Syd
Kontor

2026-04-15
Datum

69645668

Överlåtelsebesiktning nivå 2

Vad man kan förvänta sig av ett hus

Ett hus kräver kontinuerligt underhåll, då alla byggnadsdelar från grunden till taket och även samtliga installationer, utsätts för dagligt slitage. De flesta hus har någon form av brister och fel i form av skador eller risk för skador. Lättast att upptäcka är skador i synliga delar som golv- och väggbeklädnader. Även de delar av byggnaden som man inte ser utsätts för dagligt slitage, exempelvis fuktisoleringen mot en källaryttervägg eller en dräneringsledning. Olika typer av fuktpåverkan är det vanligaste problemet. Fuktisolering och en dräneringsledning har en begränsad livslängd. En äldre dräneringsledning eller fuktisolering har normalt utsatts för sådant slitage att man kan förvänta sig att funktionen är nedsatt. En kryppgrund eller en vind utsätts för olika stora fuktbelastningar beroende på årstid, användning och geografi. Detsamma gäller konstruktioner på betongplatta, exempelvis golv i gillestugor.

Tätskiktet i ett våtrum kan vara utformat på olika sätt. Plastmattor på väggar och golv fungerar både som ytskikt och tätskikt. På plastmattor är det relativt enkelt att se om skador eller brister finns. Kaker och klinker fungerar som ytskikt i våtrum och tätskiktet finns under plattorna. Det går därför inte att göra en bedömning av skicket och tätheten hos materialet eller om det saknas tätskikt. Det är viktigt att tätskiktet är rätt monterat. Utföranden som inte är fackmässigt utfört drabbas ofta av skador.

Anticimex beskrivning av ord i besiktningsprotokollet

Anlöpta/Anlöpning	Gråaktig fuktskada på eller mellan en isolerglasruta.
Asbest	Asbest är ett ämne som är vanligt förekommande i äldre byggnader. Asbest kan finnas i exempelvis eternit som tidigare användes som konstruktionsmaterial bl.a. för tak, fasad och väggar. Asbest kan även finnas i murbruk/fix/fog, mattlim, golvbeläggningar ventilationstrummor, isoleringsmaterial etc. Sedan 1982 är det förbjudet att använda asbest. Asbest förbjöds att användas i nya produkter och material men asbest kan finnas i äldre produkter och byggnaden.
Bjälklag	Den del av byggnaden som golvet vilar på mellan två våningar eller mot grundläggningen.
Blindbotten	Undersidan av ett bjälklag i en kryppgrund eller torpargrund.
Boardskivor	Träfiberskivor som exempelvis används som blindbotten eller underlag för yttertak.
Dagvattensystem	Ett dagvattensystem med ledningar ska transportera bort det vatten som kommer från husets tak, vanligtvis via hängrännor och stuprör.
Dränering	Dränering ska bestå av dräneringsledning samt ett dränerande material utanför och under grunden. Dräneringen har som funktion att hindra grundvattnet och ytvattnet att komma i kontakt med betongplattan och i förekommande fall även källargrundmuren, se vidare dagvattensystem och källarens utvändiga fuktskydd.
Flytande golv	Golvkonstruktion ovanpå en gjuten betongplatta som vanligtvis inte har någon infästning vare sig mot golv eller vägg. Kan bestå av golvskivor eller bräder som ligger antingen ovanpå en hård isoleringsskiva av cellplast, papp eller distanserande matta.
Fuktkvot (FK)	Fuktkvoten beskriver fuktmängden i ett material. Fuktkvoten beskriver förhållandet mellan vikten vatten i ett material i förhållande till vikten torrt material och uttrycks i %. Vid 17% Fk finns det risk för mikrobiell tillväxt.
Fördelningsskåp	Fördelningsskåp för golvvärmeslingor och/eller vatten med vattentätbotten och bakstycke försett med skvallerrör som mynnar ut i ett utrymme där det lätt kan upptäckas.
Kryppgrund	Typ av grundläggning där husets väggar och bjälklag vilar på sockel/grundmur. Utrymmet innanför grundmursväggarna är oftast kryppbart (utrymmet mellan mark och undersidan av bjälklaget).
Källarens utvändiga fuktskydd	Källarens utvändiga fuktskydd består normalt av tre delar. Dagvattensystem, dränering samt fuktskydd. Fuktskyddet kan vara en värmeisolering med dränerande funktion eller en fuktspärr i ett vattentätt material.
Läkt (strö- och bärläkt)	Trälister som takpannor hängs fast på. Kan även ligga under ett plåttak.
Lättbetong	Ett byggnadsmaterial i forma av block, balkar och element. Jämfört med vanlig betong har lättbetong lägre vikt och sämre hållfasthet, men bättre värmeisoleringssegenskaper. Blåfärgad lättbetong (blåbetong) kan ge ifrån sig radon. Se vidare beskrivningen av Radon.
Markplan	Det plan som ligger i kontakt med marken, dvs det nedersta planet i huset.
Mikrobiell lukt	Lukt som bildas av mögel, röta eller bakterier.
Mikroorganismer	Samlingsnamn för mögel, röta och bakterier.
Okulär besiktning	Besiktning som utförs med hjälp av syn, lukt, känsel och hörsel utan att ingrepp görs i huset.

69645668

Överlåtelsebesiktning nivå 2

Platta på mark	Husgrund av en gjuten platta i betong under hela huset. Plattan är normalt tjockare (förstyvad) under ytterväggar och bärande innerväggar. Inngolvvet ligger direkt ovanför den gjutna plattan, antingen uppreglat, flytande eller med ett ytskikt direkt på plattan.
Relativ fuktighet (RF)	Luftens fuktighet mäts i relativ fuktighet (RF). RF är enkelt uttryckt ett mått på hur mycket vatten som luften innehåller vid en viss temperatur och anges i %. Vid 75% RF finns det risk för mikrobiell tillväxt.
Radon	Osynlig, luktfri radioaktiv gas som bildas då grundämnet radium sönderfaller. Radon kan förekomma i byggnadsmaterial blå lättbetong (blåbetong) eller i marken. Enda sättet att upptäcka radon är att göra en mätning. Blåfärgad lättbetong har använts som byggnadsmaterial från slutet av 1920-talet till slutet av 1970-talet. Radon kan även förekomma i vatten
Råspont	Hyvlade och spontade brädor som exempelvis används som yttertakspanel eller blindbotten.
Syll (syllkonstruktion)	Underliggande träregel i väggen där väggen vilar mot grunden.
Taktäckning	Takmaterial som fungerar som väderskydd kan bestå av betongpannor, tegelpannor, plåt, tjärpapp, gummiduk, eternit etc.
Torpargrund	Typ av grundläggning där husets väggar och bjälklag vilar på sockel/grundmur. Utrymmet innanför sockeln/grundmuren är oftast inte krypbart. (utrymmet mellan mark och undersidan av bjälklaget.)
Tryckimpregnering	Metod för att rötskydda trä. Används främst för träkonstruktioner utomhus men kan också finnas inomhus, exempelvis i syllar.
Uppreglat golv	Träkonstruktion som bildar golv ovanpå en gjuten betongplatta.
Utreglad vägg	Träkonstruktion som bildar vägg innanför en murad eller gjuten källaryttervägg.
Yttertakspanel/ underlagstak	Takmaterial som ligger direkt mot takstolarna och fungerar som underlag för taktäckningen som kan bestå av råspont, boardskivor, eternit etc.

Överlåtelsebesiktning nivå 2

Besiktningens omfattning och undantag

Syfte

Besiktningen och protokollet är en del av beslutsunderlaget vid en fastighetsaffär. Syftet med besiktningen är att ge köpare och/ eller säljare en bild av byggnadens skick inför en överlåtelse. Besiktningsprotokollet kan också användas för att köpare och/ eller säljare ska kunna teckna ansvarsförsäkringar. Besiktningen ersätter inte köparens undersökningsplikt utan är en del av undersökningsplikten.

Vem har rätt till besiktningsprotokollet

Rätt till besiktningsprotokollet har uppdragsgivaren. Om säljaren är uppdragsgivare har också dennes köpare samma rätt till protokollet som säljaren, se även under Ansvar och reklamationer.

Om säljaren är uppdragsgivare rekommenderar Anticimex köparen att beställa en så kallad besiktningsgenomgång innan köpet genomförs. Vid en besiktningsgenomgång går besiktningsteknikern igenom besiktningsprotokollet med köparen så att denne får samma information som säljaren fått.

Observera att Anticimex ansvar gäller för en fastighetsöverlåtelse. Om köparen i överlåtelsen i sin tur säljer fastigheten kan aktuellt protokoll inte användas och Anticimex har således inte ansvar för besiktningen mot köpare i senare överlåtelser. Detta protokoll kan endast användas i fastighetsaffär förmedlad av Länsförsäkringar Fastighetsförmedling.

Vad besiktningsteknikern gör

Besiktningen innehåller olika moment och resultatet av varje moment noteras i besiktningsprotokollet. Besiktningssuppletet är slutfört när besiktningssuppletet har skickats till uppdragsgivaren.

Upplysningar

Om köparen eller säljaren är med vid besiktningen så går Anticimex besiktningstekniker igenom vad som ska göras under besiktningen och ställer frågor om byggnaden. Om teknikern får ta del av handlingar och muntliga upplysningar om byggnaden så antecknas dessa i besiktningssuppletet.

Teknikern kontrollerar inte riktigheten i lämnade handlingar och upplysningar. Uppgifterna som har lämnats är inte en garanti för att inga fel kan förekomma.

Besiktning

Om inte annat särskilt anges i uppdragsbekräftelsen så besiktigas fastighetens huvudbyggnad och i förekommande fall även garage/ carport. Besiktningsteknikern besiktigar tillgängliga utrymmen som kan nås genom anvisade dörrar, inspektionsluckor och liknande. Fönster och dörrars öppning- och stängningsfunktion kontrolleras stickprovsmässigt. Utvändiga ytor som fasader och tak besiktigas också. Fasader besiktigas från marken och tak besiktigas från marken eller från uppställd, säkrad och godkänd stege mot takfot eller i de fall det är möjligt på ett säkert sätt från takstege. Besiktningen är huvudsakligen en okulär besiktning där byggnadens skick och funktion kontrolleras. Med okulär besiktning menas det man kan se och känna utan ingrepp i byggnaden.

Fuktindikering

Förutom den okulära besiktningen utför besiktningsteknikern fuktindikering på något eller några ställen i våtrummen för att i möjligaste mån upptäcka vattenskador. I besiktningssuppletet framgår det vilket utslag fuktindikatorn visar. Ibland är det inte möjligt att göra en fuktindikering som visar ett relevant resultat. I sådana fall framgår detta i besiktningssuppletet. Det är viktigt att veta att en fuktindikering inte är jämförbar med en mer ingående fuktmätning.

Kontroll av konstruktion

Besiktningen innehåller också en kontroll av konstruktion i syfte att upptäcka fukt- och luktrelaterade skador. Kontroll av konstruktion kan innebära att provhål behöver utföras.

Kontroll av konstruktion görs på följande ställen där delar av stommen kan vara i kontakt med grundläggningen: I byggnader med platta på mark, källare eller suterrängvåning görs normalt minst två kontroller per markplan. Denna kontroll utförs förutsatt att det finns uppreglade eller flytande golv och vid upp- eller utreglade väggar i anslutning till grundkonstruktionen.

Har byggnaden platta på mark utan uppreglade eller flytande golv görs normalt minst två kontroller av väggkonstruktionen och eventuella väggsyllar.

69645668

Överlåtelsebesiktning nivå 2

Har byggnaden kryp- eller torpargrund med bottenbjälklag av organiskt material görs normalt kontroll av syll underifrån. I vissa fall kan det bli nödvändigt att uppdragsgivaren tar upp en lucka eller utför någon motsvarande åtgärd för att möjliggöra relevant kontroll av syll och grund.

Fuktmätning utförs i vissa känsliga konstruktioner. Teknikern mäter relativ fuktighet (RF) och/- eller fuktkvot (FK). Då fuktmätningen utförs stickprovsmässigt så kan det finnas högre fuktvärden på andra ställen än där fuktmätningen utförs.

Bedömning av installationer

I besiktningsprotokollet noterar besiktningsteknikern för en lekman uppenbara okulära brister/skador i invändiga installationer för el, vatten- och avlopp.

I kök och våtrum görs också stickprovsmässig indikation av skyddsjord.

Några andra undersökningar än stickprovsmässig indikationskontroll av skyddsjord i kök och våtrum görs ej, dessa typer av undersökningar kräver i allmänhet tekniker med särskild behörighet för respektive installation.

Bedömningarna och rekommendationerna kan också grunda sig på säljarens uppgifter, allmänt kända ålders- och/eller försäkringsmässiga avskrivningar och/eller andra uppenbara indikationer på fel.

Bedömning av altaner, uterum och trappor

Vid bedömning av altaner, uterum utvändiga trappor och andra likvärdiga konstruktioner i anslutning till markplan och i direkt anslutning till byggnaden görs en okulär funktionsbesiktning utan ingrepp eller mätningar.

Gradering av upptäckta brister, risker och skador

I besiktningsprotokollet gör besiktningsteknikern noteringar om det som har framkommit vid besiktningen. Iakttagelserna graderas efter hur allvarliga bristerna eller skadorna är och om det finns särskilda risker.

Om teknikern inte upptäcker något som avviker från vad som kan förväntas av en viss byggnadsdel så noteras även detta i protokollet.

Undantag och begränsningar

Anticimex besiktning omfattar inte

- Ingrepp, analyser, mätningar, provtryckning och liknande som inte anges under rubriken Besiktningens omfattning ovan.
- Radonmätning, kontroll av vattenkvalitet eller vattenkvantitet, kontroll av system för el*, värme, vatten*, ventilation och avlopp* samt kontroll av maskinell utrustning, eldstäder, rökgångar, murstock, oljepanna, simbassänger, andra markanläggningar så som murar och stenanläggningar samt marken.
- Att notera eller anmärka på bagatellartade förhållanden.
- Att notera eller anmärka på estetiska eller arkitektoniska förhållanden som inte påverkar byggnadens funktion eller nyttjandet av byggnaden.
- Att notera, anmärka på eller undersöka om byggnads- eller konstruktionsmaterial innehåller eller kan innehålla asbest eller radon.
- Undanflyttning av lösöre såsom exempelvis mattor, sängar, soffor eller bokhyllor.

*En invändig okulär besiktning görs dock för att upptäcka för en lekman uppenbara skador/ brister, se ovan under Bedömning av installationer.

Uppdragsgivaren ansvarar för

- Att fastighetsägaren godkänner provhåltagning i byggnaden.
- Att fastighetsägaren lämnar uppgifter om tidigare skador eller om misstanke finns om fukt, röta, mögel, skadeinsekter eller vattenskadorna. Fastighetsägaren ska också upplysa om andra omständigheter som kan ha betydelse för besiktningen.
- Att fastighetsägaren upplyser om var dörrar och inspektionsluckor är belägna.
- Att fastighetsägaren bereder Anticimex besiktningstekniker tillträde för undersökning av alla utrymmen i byggnaden.
- Att fastighetsägaren noggrant efterföljer eventuella instruktioner som meddelas av Anticimex, exempelvis avseende tillhandahållande av godkända stegar, borttagande av lösöre och andra förberedelser för att möjliggöra besiktningen.

69645668

Överlåtelsebesiktning nivå 2

Ansvar och reklamationer

Anticimex tar ansvar för innehållet i besiktningsprotokollet i det fall uppdraget är betalt. För att protokollet ska få användas i annat syfte eller av en annan person, än vad som framgår under rubrikerna Syfte och Vem har rätt till besiktningsprotokollet, så måste Anticimex godkänna detta skriftligen. I annat fall tar Anticimex inget ansvar för protokollets innehåll. Om uppdragsgivaren eller annan som har rätt till besiktningsprotokollet menar att annan information framkommit muntligen än vad som framgår av besiktningsprotokollet så ska uppdragsgivaren omedelbart vid mottagandet av protokollet begära skriftlig komplettering. Begärs inte en sådan komplettering så kan inte uppdraget reklameras med hänvisning till den muntliga informationen.

Vid missnöje med Anticimex AB (nedan Anticimex) utförande av uppdraget eller anmärkning mot Anticimex i övrigt så ska skriftlig reklamation göras till det Anticimexkontor som utfört uppdraget. Reklamationen ska göras snarast möjligt efter att felet upptäcktes eller borde ha upptäckts, reklamation ska i alla händelser ske senast inom tre år från besiktningstillfället. Om reklamation inte görs enligt ovan så får inte eventuella fel göras gällande. Anticimex ansvar är under alla förhållanden begränsat till 1 000 000 kronor för det här besiktningsuppdraget. Anticimex friskriver sig för samtliga skador och krav understigande 10 000 kronor. Om säljaren är uppdragsgivare kan köparen reklamera besiktningen och Anticimex tar samma ansvar mot denna som om köparen själv varit uppdragsgivare.

Personuppgifter, kunduppgifter, besiktningsprotokoll mm.

I samband med uppdraget behandlar Anticimex personuppgifter hänförliga till bland andra kunder, försäkringstagare, försäkringshavare, betalare och kontaktpersoner. Vi samlar främst in uppgifterna från din mäklare i samband med köp eller försäljning av fastighet, lägenhet eller byggnad. Vi kan också komma att samla in uppgifter direkt från dig.

De uppgifter vi behandlar är namn-, adress- och kontaktuppgifter, personnummer och i vissa fall även uppgifter om vissa ekonomiska förhållanden, t.ex. om en kreditupplysning behöver tas. Om uppdraget beställs av en presumtiv köpare kan vi komma att behandla uppgifter om säljaren för att kunna utföra uppdraget. Vi samlar även in och behandlar uppgifter om fastigheter, byggnader, verksamheter och andra serviceobjekt.

Ändamålet med vår behandling är att vi ska kunna teckna, fullgöra och administrera avtal i syfte att tillhandahålla våra tjänster till dig. Dina personuppgifter används främst för att boka, genomföra och protokollföra uppdraget. Den rättsliga grunden för behandlingen är att fullgöra avtalet med dig. Dina uppgifter kan även behandlas för marknadsföring, sammanställning av marknads- och kundanalyser samt statistik, med grund i Anticimex berättigade intresse.

Uppgifterna vi samlar in är avsedda att i första hand användas av bolag inom Anticimex-gruppen, men personuppgifter kan komma att lämnas ut till andra företag, föreningar och organisationer som Anticimex-gruppen samarbetar med, exempelvis ditt försäkringsbolag, fastighetsmäklare och banker, samt till myndigheter när det föreligger skyldighet därom enligt lag. I det fall uppdraget är kopplad till en överlåtelseförsäkring kan besiktningsprotokollet delas med både köparen och säljaren i affären, samt med presumtiva köpare. Dina personuppgifter sparas hos oss i 10 år, eller, om uppdraget kopplas till en försäkring, 10 år efter försäkringens upphörande.

Mer information om hur vi behandlar dina personuppgifter, dina rättigheter enligt dataskyddsförordningen och hur du utövar dem finner du på anticimex.se/integritetspolicy. Om du önskar kontakta oss med anledning av vår hantering av dina personuppgifter, ställa frågor eller lämna klagomål är du välkommen att kontakta oss på gdpr@anticimex.se, ringa till vår kundtjänst eller använda någon av de andra kontaktvägarna listade i vår integritetspolicy. Om du anser att vi behandlat dina uppgifter i strid med dataskyddsförordningen har du även rätt att inge klagomål till Integritetsskyddsmyndigheten (IMY).

Här ger vi dig våra rekommendationer avseende tekniska livslängder för det vanligaste konstruktioner, material och installationer/ produkter.

Konstruktioner och material i ett hus har alla olika förväntade tekniska livslängder. Den tekniska livslängden beräknas utifrån ett normalt underhåll, men kan påverkas av många faktorer såsom val av material, utformning, miljö, geografisk zon och andra externa faktorer.

Invändigt

Installationer

Värmepump.....	15	Avloppsledningar.....	25
Luft/luft värmepump.....	10	äldre plast (pvc).	
Varmvattenberedare.....	15	Före mitten 70-tal	
och expansionskärl		Avloppsledningar.....	40
Varm- och kallvatten.....	50	modernare plast (pvc). Efter	
ledning (stambyte)		mitten 70-tal	
Elcentral och kablar etc.....	45	Avloppsledningar, gjutjärn..	50
Golvvärme, el.....	20	Värmeledningar, stål	-
Golvvärme, vatten.....	30	Anges ej. den tekniska livslängden	
		påverkas av syre i vattnet	

Våtrummen

Plastmatta som ytskikt.....	25
Keramik, äldre.....	15
tätskikt före 1995	
Keramik, modernare.....	30
tätskikt efter 1995	
Våtrumstapet.....	15
Målning, väv.....	10

Vitvaror

Kyl, frys, diskmaskin.....	10
tvättmaskin, spis etc.	

Tips!

Det bästa sättet att uppnå och förhoppningsvis förlänga den tekniska livslängden är att regelbundet underhålla ditt hus genom exempelvis kontroller, rengöring, service, målning och mindre reparationer.

Utvändigt

Tak

Papp, fuktisolering tjära på.....	20	Korrugerad takplåt med.....	35
låg lutande takkonstruktion		underlagspapp	
Gummiduk på låg lutande.....	30	Band/skivtäckt plåt.....	40
takkonstruktion		Plåtdetaljer t.ex. runt skor-	35
Underlagspapp under.....	30	sten, rännalar, ventilation etc.	
takpannor		Asbestcementskivor/eter-	35
Tegel och betongpannor.....	40	nitskivor (riskavfall)	
Hängrännor och stuprör.....	25	Skorsten, murad.....	40
Enklare plåttak monterade.....	20	Skorsten, plåt/stål.....	25
med skruv, spik el klippis			

Fasad

Träpanel.....	40
Plåt.....	40
Tegel.....	50
Puts.....	30
Asbestplattor.....	40

Fönster / Dörrar

Trä.....	40
Plast.....	25
Aluminium.....	50
Isolerglasfönster.....	25
(isolerglaskassett)	

Dränering källaryttvägg

Äldre utvändigt.....	20
fuktskydd typ asfalts-	
strykning	
Modernare fuktskydd.....	30
och vertikal fuktisolering	
Dräneringsledning och.....	30
dagvattenledning	

Har du frågor?

Hör av dig till oss om du har frågor eller vill veta mer om Anticimex och våra tjänster.

Vind – uppvärmt utrymme

Håll utkik efter fukt och mögel på din kalla vind

En vind ska inte släppa in vatten eller för mycket fukt, vare sig inifrån eller utifrån. Därför är det viktigt att inspektera vinden regelbundet.

I äldre hus består vindsutrymmets ventilation av några ventiler i gavlarna och ibland ett öppningsbart fönster. Dessa vindar har dessutom ett vindsbjälklag med en fyllning av sågspån eller kutterspån ovanpå gamla tidningar eller papp.

Trots att denna typ av vindsutrymme får ett fukttillskott via luft från bostaden så skapar detta sällan problem på vinden, om inte produktionen av fukt inomhus är extremt hög. Sågspånet släpper nämligen kontinuerligt igenom värme, vilket innebär att vinden håller en någorlunda jämn temperatur. Tack vare detta klarar sig vinden utan fuktskador.

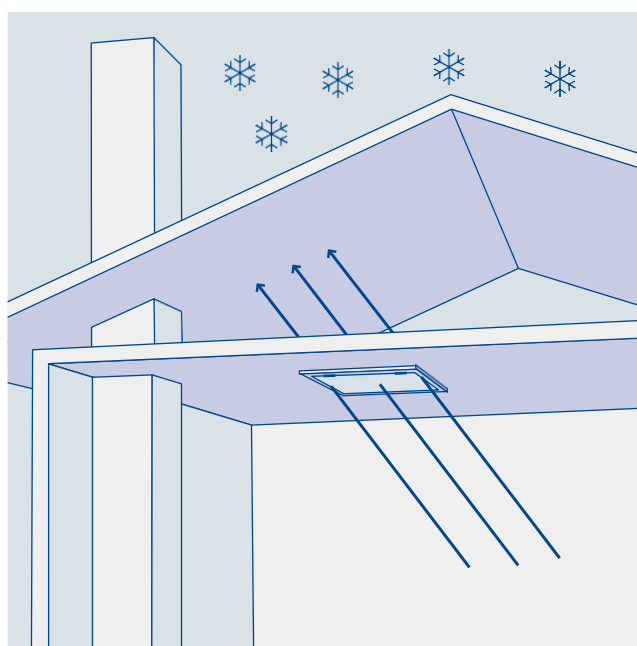
Kondens kan uppstå i välisolerade vindar

På en välisolerad vind i ett nyare hus eller i ett tilläggsisolerat äldre hus kan dock ett litet tillskott av fukt från bostaden orsaka stora problem med mikrobiell påväxt (mögel, bakterier och röta) på yttertakspanelen som följd. Problemen uppstår vintertid, då vinden blir kall och den fuktiga luften når den kalla yttertakspanelen. Kondens skapas, och ibland isbildning, som gör materialet fuktigt.

För att minska fukttillskottet har under många år rekommendationen om att öka vindsventilationen varit vanlig. Detta är dock en tveksam åtgärd, eftersom det är mycket sannolikt att vinden då blir ännu kallare vintertid.

Ventilation i boendemiljön förebygger problem

För att en välisolerad vind ska fungera, krävs i stället att ventilationen i själva bostaden är tillräcklig. Fukttillskottet inne ska vara minimalt samt att vindsbjälklaget är lufttätt, det vill säga, inte släpper igenom luft från bostaden. Självklart är det viktigt att yttertaket också är tätt.



När ett litet tillskott av fuktig luft från bostaden tränger upp, till exempel genom otät vindslucka, till ett uppvärmt, kallt vindsutrymme, kyls luften ned och kondensation kan uppstå. Det kan i sin tur leda till fukt- och mögelskador.

Utg. 2 Design och produktion: www.luxlucid.com

Tips

Om du har frågor om ventilation av din bostad bör du ta kontakt med en ventilationsentreprenör.

Läs mer om vindar på www.ri.se (RISE Research Institutes of Sweden).

För mer information om fuktproblem på vinden, kontakta oss på 075-245 10 00.