

# Besiktningssprotokoll

Anticimex Överlåtelsebesiktning Nivå 2 i samarbete med Länsförsäkringar  
Fastighetsförmedling



## Fastighetsuppgifter

Fastighetsbeteckning: Veddige 6:42	
Fastighetsägare: Lars Nordin	
Fastighetsadress: Nygatan 44	
Postnummer: 432 67	Ort: Veddige

## Uppdragsgivare

Namn: Lars Martin Nordin	
Adress: Sällstorp 46	
Postnummer: 43268	Ort: Veddige

## Anticimex uppgifter

Besiktningdatum: 2026-05-12	Protokollnummer: 69698296
Temperatur: 8 °C	Väderlek: Mulet
Tekniker: Martin Bystedt	
E-post: martin.bystedt@Anticimex.se	
Kontor: Halmstad	
Närvarande: Dödsboägaren	

## Överlåtelsebesiktning nivå 2



### Besiktningsteknikerns reflektion

Noteringar som besiktningsteknikern särskilt vill påtala:

Som köpare är det viktigt att ta del av hela besiktningsprotokollet samt att säkerställa att man förstått innebörden av det som står.

En välhållen Hallandslänga från tidigt 1900-tal som under sin tid har flyttats vid ett par tillfällen för att hamna på sin nuvarande grundläggning uppförd 1969.

Källarens utvändiga fuktskydd är sedan 1969 men i källaren ser man inga tecken på några fuktgenomslag.

Husets krypprunder är fukt känsliga konstruktioner bland annat beroende på lufttemperaturens skillnad mellan grunden och utomhus på sommaren samt från fukt som avdunstar från marken. Vid kontroll av konstruktion noterades förhöjda fuktvärden i husdelens kryppgrund. För att åtgärda detta bör luftfuktigheten i grunden sänkas. Läs mer om detta i bifogat faktablad om uteluftsventilerade krypprunder

Genomgång av protokollet kan göras med Anticimex. Som slutgiltig köpare är det kostnadsfritt att göra detta per telefon.

Martin Bystedt, Anticimex Region Sydväst  
0709-150 156

69698296

## Överlåtelsebesiktning nivå 2

### Besiktningens graderingar



#### Inget att notera

Denna symbol används då besiktningsteknikern inte ser några avvikelser i utrymmet eller byggnadsdelen.



#### Mindre brister

Denna symbol används då besiktningsteknikern gör en notering om mindre brister som inte bedöms ha lett till allvarigare skador. Bristerna eller skadorna bedöms inte heller behöva fördjupad undersökning. Symbolen kan även användas då teknikern ger allmän information om huset eller en viss byggnadsdel, om en utförd åtgärd eller teknisk lösning i huset.



#### Risk för skador

Denna symbol innebär att besiktningsteknikern med sin allmänna kunskap om svagheter i en viss konstruktion eller om andra förhållanden bedömer att det finns risk för skador. Omdömet ges för fel och brister som ännu inte lett till skada. Omdömet kan också omfatta erfarenhetsmässigt kända risker med vissa konstruktioner eller ett visst förhållande som kan dölja befintliga skador som inte upptäcktes vid besiktningstillfället. Om teknikern har gjort en bedömning att det föreligger en risk för skada så kommer teknikern inte för samma risk att lämna en rekommendation om fördjupad undersökning.



#### Fördjupad undersökning rekommenderas

Denna symbol betyder att besiktningsteknikern har upptäckt brister, fel eller skada som bör undersökas vidare för att fastställa orsak och omfattning. En sådan fördjupad undersökning ingår inte i besiktningen.



#### Förslag på åtgärder

Vid fel och skador där besiktningsteknikern bedömer att det inte är nödvändigt med en fördjupad undersökning kan besiktningsteknikern lämna förslag på åtgärder. Observera att förslag på åtgärder avser typiska åtgärder och inte är någon garanti för att bristen åtgärdas i det enskilda fallet.



#### Obesiktigad byggnadsdel

Denna symbol visar att besiktningsteknikern inte har kunnat besiktiga en eller flera byggnadsdelar. Dessa bör besiktigas. Exempel är tak där en säker uppstigningsanordning saknas eller tak som är snötäckta eller hala. Vindar och krypprunder där inspektionsluckor saknas eller rum som är belamrade med saker kan också omöjliggöra en fullständig besiktning.

## Överlåtelsebesiktning nivå 2



### Byggnadsbeskrivning Bostadsbyggnad

Byggnadsår: 1902	Fönster: 2-glas kopplade fönster
Ombyggnad/Tillbyggnad: 1969	Ventilation: Självdug
Hustyp, antal våningar: Villa, 1½-plan med källare	Värmesystem: Luft/luftvärmepumpar samt direktverkande elradiatorer
Taktyp, takbeläggning: Sadeltak, råspont, underlagspapp, läkt och tegelpannor samt låglutande tak med falsad plåt	Grundkonstruktion: Krypgrund och källare
Stomme, material: Timmer	Terrängförhållanden: Trädgårdstomt
Fasad: Stående träpanel	Garage: Garage i ekonomibygnad, ingår inte i uppdraget

Övrigt:

69698296

# Överlåtelsebesiktning nivå 2

## Besiktningens utlåtande

### 1. Insamling av upplysningar och handlingar

Fastigheten förvärvades 1963.

1969 grundades källaren och torpargrunden. Efter det flyttades huset till sin nuvarande position. Övre plan inreddes, huset isolerades samt att våtutrymmen uppfördes. Kommunalt vatten och avlopp drogs in i huset. Arbetena utfördes av fackman.

Ca 2011 renoverades badrum/wc med våtrumsmatta som yt-/tätskikt. Badkaret togs bort så idag är det dusch/wc. Rödrdragningar i källarens dusch/wc drogs om till utanpåliggande och duschen togs bort så idag är det bara en toalett med möjlighet för att montera en dusch. Arbetena utfördes av fackman.

2013-2015 har taket renoverats med nya tegelpannor, råspont, underlagspapp, läkt, vindskivor, takavvattning och plåtdetaljer. Verandan uppfördes. Nya ytterdörrar monterades. En ny dropplist av ek sattes i nederkant av träpanelen samt nya foder-/vattbrädor runt fönster/dörrar. Arbetena utfördes av fackman.

2021 målades huset. Arbetet utfördes av fackman.

2023 och 2024 installerades nya luft/luftvärmepumpar. Arbetena utfördes av fackman.

2026 har bättringsmålning utförts av fasaden. Arbetet utfördes av fackman.

Jordfelsbrytare finns installerad.

Källarens utvändiga fuktskydd är sedan 1969.

Ovanstående uppgifter lämnades av dödsboägaren.

### 2. Besiktning, analys av risker samt rekommendationer om fördjupande undersökningar

#### Utvändigt / Markförhållanden



Kondensvatten från luftvärmepumparnas utedelar leds inte bort från husgrunden.

Detta medför ökad risk för att vatten tränger in i anslutande konstruktioner, vilket i sin tur kan leda till fuktrelaterade skador. Observera att besiktning av byggnadens värmesystem eller värmepumpen inte har ingått i uppdraget.

#### Utvändigt / Sockel



Sockeln har lokala sprickor.

#### Utvändigt / Fasad




Enstaka blåsbildningar noterades i fasadfärgen.

69698296


## Överlåtelsebesiktning nivå 2

---

### Utvändigt / Fönster / Dörrar


-  Fönster samt verandans dörrparti har lokala torrsprickor/färgsläpp.

### Utvändigt / Hängrännor / Stuprör

-  Burspråkets och entrétakets stuprör är inte anslutna till markledning.


### Utvändigt / Tak

Taket har besiktigats från marken samt från stege rest mot takfoten.


-  Mindre påväxt av mossa/lav finns på takpannorna.



### Utvändigt / Vind

-  Det finns inget krypbart vindsutrymme.

### Utvändigt / Sidovindar allmänt

-  Vindsutrymmena är parallelltaksisolerade vilket gör att yttertaketets insida inte går att inspektera.



69698296

## Överlåtelsebesiktning nivå 2

### Utvändigt / Krypgrund



Vid kontroll av konstruktion uppmättes fuktvärden över kritisk fuktnivå.

Uteluftsventilerade krypgrunder med bjälklag av organiskt material har ofta fuktskador på grund av naturlig fuktpåverkan. Detta kan resultera i mikrobiella skador.

Fuktkvoten uppmättes till mellan 19-21 %.

Det finns risk för mikrobiell tillväxt om den relativa fuktigheten (RF) i luften är över 75 %, vilket i gran- och furuvirke motsvarar en fuktkvot (FK) på ca 17 %.

För att undvika detta så måste grundens klimat bli torrare. Läs Anticimex faktablad om uteluftsventilerade krypgrunder för tips och råd.



### Utvändigt / Krypgrund under veranda



Vid kontroll av konstruktionen i krypgrund uppmättes fuktvärden under kritisk fuktnivå för mikrobiell tillväxt och normal lukt upplevdes.

Golvbjälklaget ovan den uteluftsventilerade krypgrunden riskerar att drabbas av fuktskador på grund av naturlig fuktpåverkan. Detta kan i sin tur leda till mikrobiella skador (angrepp av mikroorganismer) som kan leda till att mikrobiell lukt sprids till boendemiljön.

Fuktkvoten uppmättes till mellan 13-14 %.

Det finns risk för mikrobiell tillväxt om den relativa fuktigheten (RF) i luften är över 75 %, vilket i gran- och furuvirke motsvarar en fuktkvot (FK) på ca 17 %.

Det finns risk för mikrobiell tillväxt om den relativa fuktigheten (RF) i luften är över 75 %, vilket i gran- och furuvirke motsvarar en fuktkvot (FK) på ca 17 %.



### Hela huset / Allmänt




Vid stickprovskontroll av skyddsjordade eluttag i kök och våtutrymmen noterades inga avvikelser.

69698296

## Överlåtelsebesiktning nivå 2


---

### Entréplan / Entréhall

-  Inget att notera.

---

### Entréplan / Kök/Matplats


-  Fuktskydd finns inte i diskbänksskåpet.  
Diskmaskinens avloppsslang sitter inte fast förankrad.

Utan fuktskydd är det svårt att upptäcka läckage. Vatten kan då tränga in i omkringliggande konstruktioner och orsaka fuktskador.

Vid fuktindikering mot golvytan framför diskbänksskåpet samt vitvaror noterades inga förhöjda fuktindikationer.


---

### Entréplan / Vardagsrum/Matsal

-  Inget att notera.


---

### Entréplan / Trapphall

-  Inget att notera.

---

### Entréplan / Dusch/Wc

-  Glipor noterades lokalt i våtrumsmattans tillskärningar i hörn.  
Bitvis saknas uppvik av våtrumsmattan mot vägg.  
Golvet utanför duschplatsen saknar avrinning till golvbrunnen på grund av golvklacken.

Bristerna medför en ökad risk att vatten kan tränga in i omkringliggande konstruktioner med fuktrelaterade skador som möjlig följd.

Vid fuktindikering i utrymmet noterades inga förhöjda fuktindikationer.




## Överlåtelsebesiktning nivå 2

---




---

### Entréplan / Veranda

 Inget att notera.


---

### Entréplan / Allrum 1

 Inget att notera.


---

### Entréplan / Sovrum 1

 Inget att notera.


---

### Övre plan / Trappa/Allrum

 Inget att notera.


---

### Övre plan / Sovrum 2

 Inget att notera.

---

### Källarplan / Allmänt

 Gjutjärnsbrunnarna är rostiga.

69698296

## Överlåtelsebesiktning nivå 2



-Utvändigt fuktskydd är äldre.

Eftersom källarens utvändiga fuktskydd (dagvattenssystem, dräneringssystem samt källarytterväggarnas utvändiga fuktskydd) är äldre, så kan systemet ha nedsatt funktion. Detta ökar risken för invändiga fuktskador i källaren.

-Täta ytskikt i form av tapeter.

På insidan av källarväggarna finns täta ytskikt. På grund av naturlig fuktpåverkan från mark riskerar ytskiktet att släppa från underlaget. Ytskiktet riskerar dessutom att få mikrobiella skador (angrepp av mikroorganismer) som kan leda till att mikrobiell lukt sprids till boendemiljön.

### Källarplan / Trappa/Hall



I utrymmet finns påreglade ytterväggar.

Kontroll av konstruktion:

Golvlistan intill trappan demonterades och en fuktkvotmätning utfördes i den nedre väggregeln. Fuktkvoten uppmättes till mellan 17-18 %. Ingen avvikande lukt upplevdes från konstruktionen.

Det finns risk för mikrobiell tillväxt om den relativa fuktigheten (RF) i luften är över 75 %, vilket i gran- och furuvirke motsvarar en fuktkvot (FK) på ca 17 %.

Upplever man en avvikande lukt vid vistelse i utrymmet rekommenderas att de påreglade väggkonstruktionerna rivs ut och att frilagda ytor rengörs noggrant. Om sedan nya ytskikt önskas är det viktigt att fukt- och luktsäkra konstruktioner väljs.



### Källarplan / Förråd 1



Inget att notera.

### Källarplan / Tvättstuga



Inget att notera.

### Källarplan / Toalett



Inget att notera.

69698296

## Överlåtelsebesiktning nivå 2

---

### Källarplan / Förråd 2



Inget att notera.

Med vänliga hälsningar  
Anticimex

Martin Bystedt  
Namn

Halmstad  
Kontor

2026-05-13  
Datum

69698296

## Överlåtelsebesiktning nivå 2

### Vad man kan förvänta sig av ett hus

Ett hus kräver kontinuerligt underhåll, då alla byggnadsdelar från grunden till taket och även samtliga installationer, utsätts för dagligt slitage. De flesta hus har någon form av brister och fel i form av skador eller risk för skador. Lättast att upptäcka är skador i synliga delar som golv- och väggbeklädnader. Även de delar av byggnaden som man inte ser utsätts för dagligt slitage, exempelvis fuktisoleringen mot en källaryttervägg eller en dräneringsledning. Olika typer av fuktpåverkan är det vanligaste problemet. Fuktisolering och en dräneringsledning har en begränsad livslängd. En äldre dräneringsledning eller fuktisolering har normalt utsatts för sådant slitage att man kan förvänta sig att funktionen är nedsatt. En kryppgrund eller en vind utsätts för olika stora fuktbelastningar beroende på årstid, användning och geografi. Detsamma gäller konstruktioner på betongplatta, exempelvis golv i gillestugor.

Tätskiktet i ett våtrum kan vara utformat på olika sätt. Plastmattor på väggar och golv fungerar både som ytskikt och tätskikt. På plastmattor är det relativt enkelt att se om skador eller brister finns. Kaker och klinker fungerar som ytskikt i våtrum och tätskiktet finns under plattorna. Det går därför inte att göra en bedömning av skicket och tätheten hos materialet eller om det saknas tätskikt. Det är viktigt att tätskiktet är rätt monterat. Utföranden som inte är fackmässigt utfört drabbas ofta av skador.

### Anticimex beskrivning av ord i besiktningsprotokollet

<b>Anlöpta/Anlöpning</b>	Gråaktig fuktskada på eller mellan en isolerglasruta.
<b>Asbest</b>	Asbest är ett ämne som är vanligt förekommande i äldre byggnader. Asbest kan finnas i exempelvis eternit som tidigare användes som konstruktionsmaterial bl.a. för tak, fasad och väggar. Asbest kan även finnas i murbruk/fix/fog, mattlim, golvbeläggningar ventilationstrummor, isoleringsmaterial etc. Sedan 1982 är det förbjudet att använda asbest. Asbest förbjöds att användas i nya produkter och material men asbest kan finnas i äldre produkter och byggnaden.
<b>Bjälklag</b>	Den del av byggnaden som golvet vilar på mellan två våningar eller mot grundläggningen.
<b>Blindbotten</b>	Undersidan av ett bjälklag i en kryppgrund eller torpargrund.
<b>Boardskivor</b>	Träfiberskivor som exempelvis används som blindbotten eller underlag för yttertak.
<b>Dagvattensystem</b>	Ett dagvattensystem med ledningar ska transportera bort det vatten som kommer från husets tak, vanligtvis via hängrännor och stuprör.
<b>Dränering</b>	Dränering ska bestå av dräneringsledning samt ett dränerande material utanför och under grunden. Dräneringen har som funktion att hindra grundvattnet och ytvattnet att komma i kontakt med betongplattan och i förekommande fall även källargrundmuren, se vidare dagvattensystem och källarens utvändiga fuktskydd.
<b>Flytande golv</b>	Golvkonstruktion ovanpå en gjuten betongplatta som vanligtvis inte har någon infästning vare sig mot golv eller vägg. Kan bestå av golvskivor eller bräder som ligger antingen ovanpå en hård isoleringsskiva av cellplast, papp eller distanserande matta.
<b>Fuktkvot (FK)</b>	Fuktkvoten beskriver fuktmängden i ett material. Fuktkvoten beskriver förhållandet mellan vikten vatten i ett material i förhållande till vikten torrt material och uttrycks i %. Vid 17% Fk finns det risk för mikrobiell tillväxt.
<b>Fördelningsskåp</b>	Fördelningsskåp för golvvärmeslingor och/eller vatten med vattentätbotten och bakstycke försett med skvallerrör som mynnar ut i ett utrymme där det lätt kan upptäckas.
<b>Kryppgrund</b>	Typ av grundläggning där husets väggar och bjälklag vilar på sockel/grundmur. Utrymmet innanför grundmursväggarna är oftast kryppbart (utrymmet mellan mark och undersidan av bjälklaget).
<b>Källarens utvändiga fuktskydd</b>	Källarens utvändiga fuktskydd består normalt av tre delar. Dagvattensystem, dränering samt fuktskydd. Fuktskyddet kan vara en värmeisolering med dränerande funktion eller en fuktspärr i ett vattentätt material.
<b>Läkt (strö- och bärläkt)</b>	Trälister som takpannor hängs fast på. Kan även ligga under ett plåttak.
<b>Lättbetong</b>	Ett byggnadsmaterial i forma av block, balkar och element. Jämfört med vanlig betong har lättbetong lägre vikt och sämre hållfasthet, men bättre värmeisoleringssegenskaper. Blåfärgad lättbetong (blåbetong) kan ge ifrån sig radon. Se vidare beskrivningen av Radon.
<b>Markplan</b>	Det plan som ligger i kontakt med marken, dvs det nedersta planet i huset.
<b>Mikrobiell lukt</b>	Lukt som bildas av mögel, röta eller bakterier.
<b>Mikroorganismer</b>	Samlingsnamn för mögel, röta och bakterier.
<b>Okulär besiktning</b>	Besiktning som utförs med hjälp av syn, lukt, känsel och hörsel utan att ingrepp görs i huset.

69698296

## Överlåtelsebesiktning nivå 2

<b>Platta på mark</b>	Husgrund av en gjuten platta i betong under hela huset. Plattan är normalt tjockare (förstyvad) under ytterväggar och bärande innerväggar. Inngolv ligger direkt ovanför den gjutna plattan, antingen uppreglat, flytande eller med ett ytskikt direkt på plattan.
<b>Relativ fuktighet (RF)</b>	Luftens fuktighet mäts i relativ fuktighet (RF). RF är enkelt uttryckt ett mått på hur mycket vatten som luften innehåller vid en viss temperatur och anges i %. Vid 75% RF finns det risk för mikrobiell tillväxt.
<b>Radon</b>	Osynlig, luktfri radioaktiv gas som bildas då grundämnet radium sönderfaller. Radon kan förekomma i byggnadsmaterial blå lättbetong (blåbetong) eller i marken. Enda sättet att upptäcka radon är att göra en mätning. Blåfärgad lättbetong har använts som byggnadsmaterial från slutet av 1920-talet till slutet av 1970-talet. Radon kan även förekomma i vatten
<b>Råspont</b>	Hyvlade och spontade brädor som exempelvis används som yttertakspanel eller blindbotten.
<b>Syll (syllkonstruktion)</b>	Underliggande träregel i väggen där väggen vilar mot grunden.
<b>Taktäckning</b>	Takmaterial som fungerar som väderskydd kan bestå av betongpannor, tegelpannor, plåt, tjärpapp, gummiduk, eternit etc.
<b>Torpargrund</b>	Typ av grundläggning där husets väggar och bjälklag vilar på sockel/grundmur. Utrymmet innanför sockeln/grundmuren är oftast inte krypbart. (utrymmet mellan mark och undersidan av bjälklaget.)
<b>Tryckimpregnering</b>	Metod för att rötskydda trä. Används främst för träkonstruktioner utomhus men kan också finnas inomhus, exempelvis i syllar.
<b>Uppreglat golv</b>	Träkonstruktion som bildar golv ovanpå en gjuten betongplatta.
<b>Utreglad vägg</b>	Träkonstruktion som bildar vägg innanför en murad eller gjuten källaryttervägg.
<b>Yttertakspanel/ underlagstak</b>	Takmaterial som ligger direkt mot takstolarna och fungerar som underlag för taktäckningen som kan bestå av råspont, boardskivor, eternit etc.

## Överlåtelsebesiktning nivå 2

### Besiktningens omfattning och undantag

#### Syfte

Besiktningen och protokollet är en del av beslutsunderlaget vid en fastighetsaffär. Syftet med besiktningen är att ge köpare och/ eller säljare en bild av byggnadens skick inför en överlåtelse. Besiktningsprotokollet kan också användas för att köpare och/ eller säljare ska kunna teckna ansvarsförsäkringar. Besiktningen ersätter inte köparens undersökningsplikt utan är en del av undersökningsplikten.

#### Vem har rätt till besiktningsprotokollet

Rätt till besiktningsprotokollet har uppdragsgivaren. Om säljaren är uppdragsgivare har också dennes köpare samma rätt till protokollet som säljaren, se även under Ansvar och reklamationer.

Om säljaren är uppdragsgivare rekommenderar Anticimex köparen att beställa en så kallad besiktningsgenomgång innan köpet genomförs. Vid en besiktningsgenomgång går besiktningsteknikern igenom besiktningsprotokollet med köparen så att denne får samma information som säljaren fått.

Observera att Anticimex ansvar gäller för en fastighetsöverlåtelse. Om köparen i överlåtelsen i sin tur säljer fastigheten kan aktuellt protokoll inte användas och Anticimex har således inte ansvar för besiktningen mot köpare i senare överlåtelser. Detta protokoll kan endast användas i fastighetsaffär förmedlad av Länsförsäkringar Fastighetsförmedling.

#### Vad besiktningsteknikern gör

Besiktningen innehåller olika moment och resultatet av varje moment noteras i besiktningsprotokollet. Besiktningssuppletet är slutfört när besiktningssuppletet har skickats till uppdragsgivaren.

#### Upplysningar

Om köparen eller säljaren är med vid besiktningen så går Anticimex besiktningstekniker igenom vad som ska göras under besiktningen och ställer frågor om byggnaden. Om teknikern får ta del av handlingar och muntliga upplysningar om byggnaden så antecknas dessa i besiktningssuppletet.

Teknikern kontrollerar inte riktigheten i lämnade handlingar och upplysningar. Uppgifterna som har lämnats är inte en garanti för att inga fel kan förekomma.

#### Besiktning

Om inte annat särskilt anges i uppdragsbekräftelsen så besiktigas fastighetens huvudbyggnad och i förekommande fall även garage/ carport. Besiktningsteknikern besiktigar tillgängliga utrymmen som kan nås genom anvisade dörrar, inspektionsluckor och liknande. Fönster och dörrars öppning- och stängningsfunktion kontrolleras stickprovsmässigt. Utvändiga ytor som fasader och tak besiktigas också. Fasader besiktigas från marken och tak besiktigas från marken eller från uppställd, säkrad och godkänd stege mot takfot eller i de fall det är möjligt på ett säkert sätt från takstege. Besiktningen är huvudsakligen en okulär besiktning där byggnadens skick och funktion kontrolleras. Med okulär besiktning menas det man kan se och känna utan ingrepp i byggnaden.

#### Fuktindikering

Förutom den okulära besiktningen utför besiktningsteknikern fuktindikering på något eller några ställen i våtrummen för att i möjligaste mån upptäcka vattenskadorna. I besiktningssuppletet framgår det vilket utslag fuktindikatorn visar. Ibland är det inte möjligt att göra en fuktindikering som visar ett relevant resultat. I sådana fall framgår detta i besiktningssuppletet. Det är viktigt att veta att en fuktindikering inte är jämförbar med en mer ingående fuktmätning.

#### Kontroll av konstruktion

Besiktningen innehåller också en kontroll av konstruktion i syfte att upptäcka fukt- och lukterrelaterade skador. Kontroll av konstruktion kan innebära att provhål behöver utföras.

Kontroll av konstruktion görs på följande ställen där delar av stommen kan vara i kontakt med grundläggningen: I byggnader med platta på mark, källare eller suterrängvåning görs normalt minst två kontroller per markplan. Denna kontroll utförs förutsatt att det finns uppreglade eller flytande golv och vid upp- eller utreglade väggar i anslutning till grundkonstruktionen.

Har byggnaden platta på mark utan uppreglade eller flytande golv görs normalt minst två kontroller av väggkonstruktionen och eventuella väggsyllar.

69698296

## Överlåtelsebesiktning nivå 2

Har byggnaden kryp- eller torpargrund med bottenbjälklag av organiskt material görs normalt kontroll av syll underifrån. I vissa fall kan det bli nödvändigt att uppdragsgivaren tar upp en lucka eller utför någon motsvarande åtgärd för att möjliggöra relevant kontroll av syll och grund.

Fuktmätning utförs i vissa känsliga konstruktioner. Teknikern mäter relativ fuktighet (RF) och/- eller fuktkvot (FK). Då fuktmätningen utförs stickprovsmässigt så kan det finnas högre fuktvärden på andra ställen än där fuktmätningen utförs.

### Bedömning av installationer

I besiktningsprotokollet noterar besiktningsteknikern för en lekman uppenbara okulära brister/skador i invändiga installationer för el, vatten- och avlopp.

I kök och våtrum görs också stickprovsmässig indikation av skyddsjord.

Några andra undersökningar än stickprovsmässig indikationskontroll av skyddsjord i kök och våtrum görs ej, dessa typer av undersökningar kräver i allmänhet tekniker med särskild behörighet för respektive installation.

Bedömningarna och rekommendationerna kan också grunda sig på säljarens uppgifter, allmänt kända ålders- och/eller försäkringsmässiga avskrivningar och/eller andra uppenbara indikationer på fel.

### Bedömning av altaner, uterum och trappor

Vid bedömning av altaner, uterum utvändiga trappor och andra likvärdiga konstruktioner i anslutning till markplan och i direkt anslutning till byggnaden görs en okulär funktionsbesiktning utan ingrepp eller mätningar.

### Gradering av upptäckta brister, risker och skador

I besiktningsprotokollet gör besiktningsteknikern noteringar om det som har framkommit vid besiktningen. Iakttagelserna graderas efter hur allvarliga bristerna eller skadorna är och om det finns särskilda risker.

Om teknikern inte upptäcker något som avviker från vad som kan förväntas av en viss byggnadsdel så noteras även detta i protokollet.

## Undantag och begränsningar

### Anticimex besiktning omfattar inte

- Ingrepp, analyser, mätningar, provtryckning och liknande som inte anges under rubriken Besiktningens omfattning ovan.
- Radonmätning, kontroll av vattenkvalitet eller vattenkvantitet, kontroll av system för el\*, värme, vatten\*, ventilation och avlopp\* samt kontroll av maskinell utrustning, eldstäder, rökgångar, murstock, oljepanna, simbassänger, andra markanläggningar så som murar och stenanläggningar samt marken.
- Att notera eller anmärka på bagatellartade förhållanden.
- Att notera eller anmärka på estetiska eller arkitektoniska förhållanden som inte påverkar byggnadens funktion eller nyttjandet av byggnaden.
- Att notera, anmärka på eller undersöka om byggnads- eller konstruktionsmaterial innehåller eller kan innehålla asbest eller radon.
- Undanflyttning av lösöre såsom exempelvis mattor, sängar, soffor eller bokhyllor.

\*En invändig okulär besiktning görs dock för att upptäcka för en lekman uppenbara skador/ brister, se ovan under Bedömning av installationer.

### Uppdragsgivaren ansvarar för

- Att fastighetsägaren godkänner provhåltagning i byggnaden.
- Att fastighetsägaren lämnar uppgifter om tidigare skador eller om misstanke finns om fukt, röta, mögel, skadeinsekter eller vattenskadorna. Fastighetsägaren ska också upplysa om andra omständigheter som kan ha betydelse för besiktningen.
- Att fastighetsägaren upplyser om var dörrar och inspektionsluckor är belägna.
- Att fastighetsägaren bereder Anticimex besiktningstekniker tillträde för undersökning av alla utrymmen i byggnaden.
- Att fastighetsägaren noggrant efterföljer eventuella instruktioner som meddelas av Anticimex, exempelvis avseende tillhandahållande av godkända stegar, borttagande av lösöre och andra förberedelser för att möjliggöra besiktningen.

69698296

## Överlåtelsebesiktning nivå 2

### Ansvar och reklamationer

Anticimex tar ansvar för innehållet i besiktningsprotokollet i det fall uppdraget är betalt. För att protokollet ska få användas i annat syfte eller av en annan person, än vad som framgår under rubrikerna Syfte och Vem har rätt till besiktningsprotokollet, så måste Anticimex godkänna detta skriftligen. I annat fall tar Anticimex inget ansvar för protokollets innehåll. Om uppdragsgivaren eller annan som har rätt till besiktningsprotokollet menar att annan information framkommit muntligen än vad som framgår av besiktningsprotokollet så ska uppdragsgivaren omedelbart vid mottagandet av protokollet begära skriftlig komplettering. Begärs inte en sådan komplettering så kan inte uppdraget reklameras med hänvisning till den muntliga informationen.

Vid missnöje med Anticimex AB (nedan Anticimex) utförande av uppdraget eller anmärkning mot Anticimex i övrigt så ska skriftlig reklamation göras till det Anticimexkontor som utfört uppdraget. Reklamationen ska göras snarast möjligt efter att felet upptäcktes eller borde ha upptäckts, reklamation ska i alla händelser ske senast inom tre år från besiktningsstillfället. Om reklamation inte görs enligt ovan så får inte eventuella fel göras gällande. Anticimex ansvar är under alla förhållanden begränsat till 1 000 000 kronor för det här besiktningsuppdraget. Anticimex friskriver sig för samtliga skador och krav understigande 10 000 kronor. Om säljaren är uppdragsgivare kan köparen reklamera besiktningen och Anticimex tar samma ansvar mot denna som om köparen själv varit uppdragsgivare.

### Personuppgifter, kunduppgifter, besiktningsprotokoll mm.

I samband med uppdraget behandlar Anticimex personuppgifter hänförliga till bland andra kunder, försäkringstagare, försäkringshavare, betalare och kontaktpersoner. Vi samlar främst in uppgifterna från din mäklare i samband med köp eller försäljning av fastighet, lägenhet eller byggnad. Vi kan också komma att samla in uppgifter direkt från dig.

De uppgifter vi behandlar är namn-, adress- och kontaktuppgifter, personnummer och i vissa fall även uppgifter om vissa ekonomiska förhållanden, t.ex. om en kreditupplysning behöver tas. Om uppdraget beställs av en presumtiv köpare kan vi komma att behandla uppgifter om säljaren för att kunna utföra uppdraget. Vi samlar även in och behandlar uppgifter om fastigheter, byggnader, verksamheter och andra serviceobjekt.

Ändamålet med vår behandling är att vi ska kunna teckna, fullgöra och administrera avtal i syfte att tillhandahålla våra tjänster till dig. Dina personuppgifter används främst för att boka, genomföra och protokollföra uppdraget. Den rättsliga grunden för behandlingen är att fullgöra avtalet med dig. Dina uppgifter kan även behandlas för marknadsföring, sammanställning av marknads- och kundanalyser samt statistik, med grund i Anticimex berättigade intresse.

Uppgifterna vi samlar in är avsedda att i första hand användas av bolag inom Anticimex-gruppen, men personuppgifter kan komma att lämnas ut till andra företag, föreningar och organisationer som Anticimex-gruppen samarbetar med, exempelvis ditt försäkringsbolag, fastighetsmäklare och banker, samt till myndigheter när det föreligger skyldighet därom enligt lag. I det fall uppdraget är kopplad till en överlåtelseförsäkring kan besiktningsprotokollet delas med både köparen och säljaren i affären, samt med presumtiva köpare. Dina personuppgifter sparas hos oss i 10 år, eller, om uppdraget kopplas till en försäkring, 10 år efter försäkringens upphörande.

Mer information om hur vi behandlar dina personuppgifter, dina rättigheter enligt dataskyddsförordningen och hur du utövar dem finner du på [anticimex.se/integritetspolicy](https://anticimex.se/integritetspolicy). Om du önskar kontakta oss med anledning av vår hantering av dina personuppgifter, ställa frågor eller lämna klagomål är du välkommen att kontakta oss på [gdpr@anticimex.se](mailto:gdpr@anticimex.se), ringa till vår kundtjänst eller använda någon av de andra kontaktvägarna listade i vår integritetspolicy. Om du anser att vi behandlat dina uppgifter i strid med dataskyddsförordningen har du även rätt att inge klagomål till Integritetsskyddsmyndigheten (IMY).

Här ger vi dig våra rekommendationer avseende tekniska livslängder för det vanligaste konstruktioner, material och installationer/ produkter.

Konstruktioner och material i ett hus har alla olika förväntade tekniska livslängder. Den tekniska livslängden beräknas utifrån ett normalt underhåll, men kan påverkas av många faktorer såsom val av material, utformning, miljö, geografisk zon och andra externa faktorer.

## Invändigt

### Installationer

Värmepump.....	15	Avloppsledningar.....	25
Luft/luft värmepump.....	10	äldre plast (pvc).	
Varmvattenberedare.....	15	Före mitten 70-tal	
och expansionskärl		Avloppsledningar.....	40
Varm- och kallvatten.....	50	modernare plast (pvc). Efter	
ledning (stambyte)		mitten 70-tal	
Elcentral och kablar etc.....	45	Avloppsledningar, gjutjärn..	50
Golvvärme, el.....	20	Värmeledningar, stål	-
Golvvärme, vatten.....	30	Anges ej. den tekniska livslängden	
		påverkas av syre i vattnet	

### Våtutrymmen

Plastmatta som ytskikt.....	25
Keramik, äldre.....	15
tätskikt före 1995	
Keramik, modernare.....	30
tätskikt efter 1995	
Våtrumstapet.....	15
Målning, väv.....	10

### Vitvaror

Kyl, frys, diskmaskin.....	10
tvättmaskin, spis etc.	

## Tips!

Det bästa sättet att uppnå och förhoppningsvis förlänga den tekniska livslängden är att regelbundet underhålla ditt hus genom exempelvis kontroller, rengöring, service, målning och mindre reparationer.

## Utvändigt

### Tak

Papp, fuktisolering tjära på.....	20	Korrugerad takplåt med.....	35
låg lutande takkonstruktion		underlagspapp	
Gummiduk på låglutande.....	30	Band/skivtäckt plåt.....	40
takkonstruktion		Plåtdetaljer t.ex. runt skor-	35
Underlagspapp under.....	30	sten, rännalar, ventilation etc.	
takpannor		Asbestcementskivor/eter-	35
Tegel och betongpannor.....	40	nitskivor (riskavfall)	
Hängrännor och stuprör.....	25	Skorsten, murad.....	40
Enklare plåttak monterade.....	20	Skorsten, plåt/stål.....	25
med skruv, spik el klippis			

### Fasad

Träpanel.....	40
Plåt.....	40
Tegel.....	50
Puts.....	30
Asbestplattor.....	40

### Fönster / Dörrar

Trä.....	40
Plast.....	25
Aluminium.....	50
Isolerglasfönster.....	25
(isolerglaskassett)	

### Dränering källaryttvägg

Äldre utvändigt.....	20
fuktskydd typ asfalts-	
strykning	
Modernare fuktskydd.....	30
och vertikal fuktisolering	
Dräneringsledning och.....	30
dagvattenledning	

## Har du frågor?

Hör av dig till oss om du har frågor eller vill veta mer om Anticimex och våra tjänster.

Krypgrund

# Mer än varannan krypgrund drabbas tyvärr av fuktskador

Krypgrunden tillhör den del av ett hus som oftast drabbas av problem med fukt och mögel. Kostnaden för att komma till rätta med problemen kan bli hög och vanliga villaförsäkringar täcker sällan utgifterna. Att ha koll på sin krypgrund är därför en bra investering.

Före 1940 och 50-talet byggdes i första hand hus med torpargrunder. På den tiden eldade man året runt och murstocken värmden upp luften i grunden. Ofta var golvisoleringen bristfällig, vilket även bidrog till att värme från bostaden läckte ner till grunden. Detta innebar att torpargrunden höll en jämn temperatur året runt, vilket inte skapade fuktproblem.

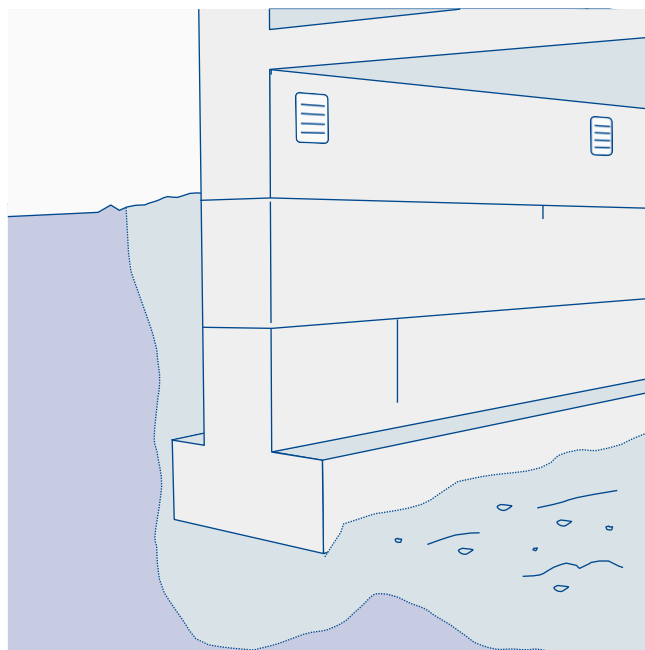
Därefter byggdes mestadels andra typer av grunder, men på 1970-talet började man åter bygga torpargrunder, som numera kallas uteluftsventilerade krypgrunder.

I dag värmer vi upp våra hus på andra sätt och har välisolerade golvbjälklag, vilket kan orsaka fuktskador i krypgrunden.

## Fukt och mögel uppstår på grund av kondensation

Problemet med uteluftsventilerade krypgrunder är att de på vintern endast får ett litet värmetillskott. Det medför att de förblir kalla även under en stor del av sommarhalvåret. På sommaren ventileras dock varm uteluft in som kyls ned i grundens kalla miljö. Högre luftfuktighet uppstår och, i värsta fall, kondens.

I denna fuktiga miljö finns risk att mikroorganismer, till exempel mögel, bakterier och röta, utvecklas. Tillförs ytterligare fukt till krypgrunden, exempelvis via vattensom läcker in eller fukt som avges från mark och grundmurar, ökar risken för mikrobiell påväxt (mögel, bakterier och röta). Detta kan dessutom orsaka en obehaglig lukt som kan spridas till boendemiljön.



När varm luft ventileras in i en kall krypgrund, kyls luften ned och kondensation uppstår. Det kan i sin tur leda till fukt- och mögelskador.

## En avfuktare håller luftfuktigheten låg

Bland de vanligaste och säkraste åtgärderna för fuktiga krypgrunder är att förse dem med en fast monterad avfuktare som sänker fuktigheten i grunden, och fungerar även i låga temperaturer, en så kallad sorptionsavfuktare. I samband med installationen bör marken i krypgrunden täckas med ett avdunstningsskydd, till exempel kraftig plastfolie, och eventuella ventiler i grundmurarna sätts igen.

## Tips

För mer information om fuktproblem i krypgrunden, kontakta oss på 075-245 10 00.