



### Fastighetsuppgifter

Fastighetsbeteckning:  
Älva 4:69  
Fastighetsadress:  
Älva 156  
Postnummer: Ort:  
865 91 Alnö

### Utfärdandeinformation

Skapad: Giltigt t.om:  
2026-06-09 2036-06-09  
Uppdragsnummer:  
BK-127

**kiwa**

Certifikatnummer: CEX10667



David Johansson  
Certifierad Energiexpert



## Vad är en energideklaration?

Syftet med en energideklaration är att ge en tydlig och jämförbar bild av en byggnads energiprestanda så att köpare, hyresgäster och fastighetsägare kan bedöma hur energieffektiv byggnaden är och jämföra den med andra byggnader. Den bidrar också till att öka medvetenheten om energianvändning.

## Hur tolkar man en energideklaration?

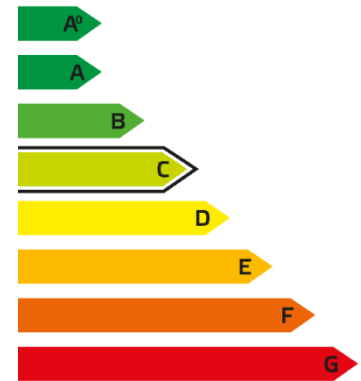
En energideklaration ger byggnaden ett betyg i form av en energiklass som är en skala från A0 till G.

Energideklarationen har ett nyckeltal som heter

”primärenergital”. Denna redovisar hur mycket energi en byggnad använder per kvadratmeter under ett normalår. Resultatet i primärenergitalet avgör vilken energiklass byggnaden får.

Ju lägre primärenergital, desto mer energieffektiv är byggnaden.

Dagens minimumkrav vid nybyggnation är energiklass C.



## Hur går uträkningen till?

Beräkningarna i energideklarationen är baserade på årsförbrukningen av el/fjärrvärme (kWh) och kallvatten (kubik) som vanligtvis lämnas av fastighetsägaren. I uträkningen normaliseras denna förbrukning där man tar in aspekter som bl.a inomhustemperatur, effektivitet på värmekälla, fastighetsel och väderdata från SMHI (för den aktuella perioden). Dessa normaliserade siffror divideras sedan i byggnadens uppvärmda yta som benämns atemp i energideklarationen. I denna yta ingår alla utrymmen i fastigheten som är avsedd av värmas mer än 10 grader.

## Hur länge är energideklarationen giltig?

Energideklarationen är giltig i 10 år under förutsättning att fastigheten har samma egenskaper. Utförs större förändringar på exempelvis klimatskärm, uppvärmning, ventilation eller area bör en ny energideklaration upprättas i samband med försäljning.

Via länken nedan går det att ladda ner befintliga energideklarationer.

<https://sokenergideklaration.boverket.se/search>

## Vilka är Byggnadskompetens?

Vi på Byggnadskompetens ger dig den kunskap och säkerhet du behöver inför en av livets största affärer. Vi har flerårig erfarenhet av överlåtelsebesiktningar, energideklarationen och utredningar. Tack vare detta ser vi till att du får insyn i husets skick. Vår erfarenhet och noggrannhet skapar trygghet – så att du kan fatta rätta beslut.

Boka tid för besiktning och hitta våra kontaktuppgifter på:

[www.byggnadskompetens.se](http://www.byggnadskompetens.se)

## Allmänna förbättringsåtgärder

### Sänkning av inomhustemperatur

En enkel och kostnadsfri åtgärd för att minska energianvändningen är att sänka inomhustemperaturen. En temperatursänkning med 1 °C kan reducera uppvärmningskostnaderna med cirka 5 %, medan en sänkning med 2 °C kan ge en besparing på upp till 10 %. Små justeringar i inomhustemperaturen kan därmed ge märkbara energibesparingar utan att kräva investeringar.



### Service och underhåll

För att säkerställa effektiv drift och låg energianvändning är regelbundet underhåll av värmesystem nödvändigt. Filter i luft/luft-värmepumpar bör rengöras med intervallet var tredje månad för att bibehålla god värmeeffekt och luftkvalitet. Vattenburna värmesystem kräver rengöring av smutsfilter minst en gång per år samt regelbunden luftning av systemet för att bibehålla god värmeeffekt.



### Ventilation


För byggnader med ventilationssystem bör filter bytas två gånger per år. En injustering av ventilationsanläggningen rekommenderas med ett intervall på cirka fem år. Rätt underhåll bidrar till både energibesparingar, bättre luftkvalité och längre livslängd på anläggningarna.



Mer detaljerad information om vilket underhåll som krävs för respektive system finns att ta del av i tillverkarens anvisningar och dokumentation.

### Fönster

Att täta äldre fönster med tätninglistor minskar drag och värmeförluster och bidrar till bättre inomhuskomfort samt lägre energianvändning. Åtgärden är relativt enkel att genomföra och mycket kostnadseffektiv i förhållande till den mängd energi som kan sparas.



Vid fönsterbyte är det bra att välja fönster med lågt U-värde för att minska energianvändningen på sikt. För fönster som utsätts för mycket sol kan solfilm vara ett bra komplement för att skapa ett behagligare inomhusklimat.

### Vattenbesparande åtgärder

Snålspolande duschmunstycken gör det möjligt att spara mycket energi och vatten utan att försämra duschkomforten.

Ett enkelt sätt att kontrollera om ett duschmunstycke är snålspolande är att låta vattnet rinna i en hink under en minut och mäta mängden vatten. Resultatet kan sedan jämföras med flödet hos nya snålspolande duschmunstycken som anges i byggvaruhandeln.



Den genomsnittliga duschtiden i Sverige är cirka 8 minuter. Om en familj på fyra personer halverar duschtiden minskar både energianvändningen för uppvärmning av varmvatten och den totala vattenförbrukningen avsevärt.

Sammanfattning av

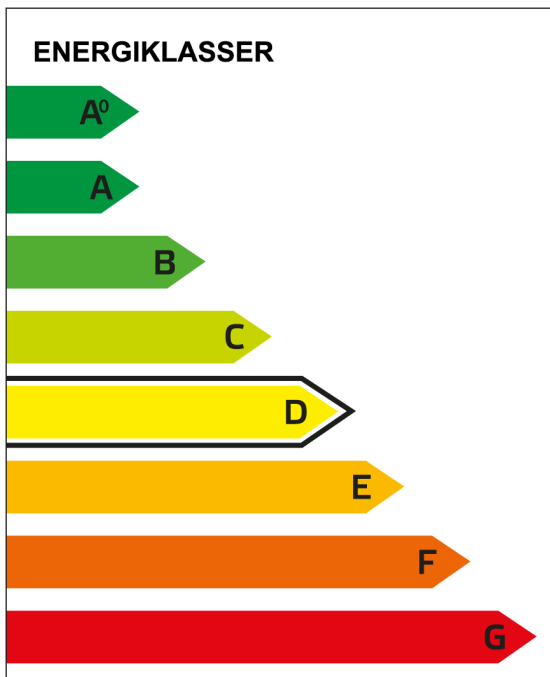
# ENERGIDEKLARATION

Älva 156, 865 91 Alnö

Sundsvalls kommun

Nybyggnadsår: 1935

Energideklarations-ID: 1713475



DENNA BYGGNADS  
ENERGIKLASS

**Energiprestanda, primärenergital:**  
100 kWh/m<sup>2</sup> och år

**Krav vid uppförande av  
ny byggnad, primärenergital:**  
Energi klass C, 90 kWh/m<sup>2</sup> och år

**Specifik energianvändning  
(tidigare energiprestanda):**  
69 kWh/m<sup>2</sup> och år

**Uppvärmningssystem:**  
Värmepump-luft/vatten (el) och el  
(direktverkande)

**Radonmätning:**  
Inte utförd

**Åtgärdsförslag:**  
Har lämnats

**Energideklarationen är utförd av:**  
David Johansson,  
Byggnadskompetens Norr AB, 2026-  
06-09

**Energideklarationen är giltig till:**  
2036-06-09

Energideklarationen i sin helhet  
finns hos byggnadens ägare.

**För mer information:**  
[www.boverket.se](http://www.boverket.se)

Sammanfattningen är upprättad enligt  
Boverkets föreskrifter och allmänna råd  
(2007:4) om energideklaration för byggnader.

## Byggnaden - Identifikation

Län Västernorrland	Kommun Sundsvall	OBS! Småhus i bostadsrätt ska deklarerars av bostadsrättsföreningen. <input checked="" type="checkbox"/> Egna hem (privatägda småhus)		
Fastighetsbeteckning (anges utan kommunnamn) Älva 4:69		Egen beteckning		
Husnummer 1	Beskrivning	Orsak till avvikelse Adressuppgifter är fel/saknas <input type="radio"/>		
Adress Älva 156		Postnummer 86591	Postort Alnö	Huvudadress <input checked="" type="radio"/>

## Byggnaden - Egenskaper

Typkod 220 - Småhusenhet, bebyggd		Byggnadskategori En- och tvåbostadshus	
Byggnadens komplexitet <input checked="" type="radio"/> Enkel <input type="radio"/> Komplex		Byggnadstyp Friliggande	
		Nybyggnadsår 1935	
Atemp mätt värde (exkl. Avarmgarage) 133 m <sup>2</sup>		Verksamhet Fördela enligt nedan:	
Finns installerad eleffekt >10 W/m <sup>2</sup> för uppvärmning och varmvattenproduktion <input checked="" type="radio"/> Ja <input type="radio"/> Nej		Bostäder (inkl. biarea, t.ex. trapphus och uppvärmd källare) <input type="text" value="100"/>	
Är byggnaden skyddad som byggnadsminne eller är byggnaden en sådan särskilt värdefull byggnad som avses i 8 kap 13 § PBL? <input checked="" type="radio"/> Nej <input type="radio"/> Ja, enligt 3 kap KML <input type="radio"/> Ja, enligt SBM-förordningen <input type="radio"/> Ja, är utpekad i detaljplan eller områdesbestämmelser <input type="radio"/> Ja, är utpekad i annan typ av dokument <input type="radio"/> Ja, egen bedömning		Övrig verksamhet - ange vad <input type="text"/>	
		Summa <input type="text" value="100"/>	

## Energianvändning

<b>Mätperiod</b> Vilken 12-månadersperiod avser energiuppgifterna? (ange första månaden i formatet ÅÅMM)		<b>Beräknad energianvändning</b> Beräknad energianvändning vid normalt brukande och ett normalår anges för byggnader där det inte går att få fram uppgifter om den uppmätta energianvändningen.																																																	
2501 - 2512		<input type="checkbox"/>																																																	
Hur mycket energi har använts för värme och varmvatten angiven mätperiod? <b>Värdena ska vara korrigerade för normalt bruk. (BFS 2016:12)</b> <b>Angivna värden ska inte vara normalårskorrigerade.</b>		Övrig el som ingår i energiprestanda																																																	
<table border="0"> <thead> <tr> <th colspan="2">Energi för</th> <th></th> </tr> <tr> <th></th> <th>uppvärmning</th> <th>tappvarmvatten</th> </tr> </thead> <tbody> <tr> <td>Fjärrvärme (1)</td> <td><input type="text"/></td> <td><input type="text"/> kWh</td> </tr> <tr> <td>Olja, fossil (2)</td> <td><input type="text"/></td> <td><input type="text"/> kWh</td> </tr> <tr> <td>Gas, fossil (3)</td> <td><input type="text"/></td> <td><input type="text"/> kWh</td> </tr> <tr> <td>Ved (4)</td> <td><input type="text"/></td> <td><input type="text"/> kWh</td> </tr> <tr> <td>Flis/pellets/briketter (5)</td> <td><input type="text"/></td> <td><input type="text"/> kWh</td> </tr> <tr> <td>Övrigt bibränsle (6)</td> <td><input type="text"/></td> <td><input type="text"/> kWh</td> </tr> <tr> <td>El (vattenburen) (7)</td> <td><input type="text"/></td> <td><input type="text"/> kWh</td> </tr> <tr> <td>El (direktverkande) (8)</td> <td><input type="text" value="1700"/></td> <td><input type="text"/> kWh</td> </tr> <tr> <td>El (luftburen) (9)</td> <td><input type="text"/></td> <td><input type="text"/> kWh</td> </tr> <tr> <td>Markvärmepump (el) (10)</td> <td><input type="text"/></td> <td><input type="text"/> kWh</td> </tr> <tr> <td>Värmepump-frånluft (el) (11)</td> <td><input type="text"/></td> <td><input type="text"/> kWh</td> </tr> <tr> <td>Värmepump-luft/luft (el) (12)</td> <td><input type="text"/></td> <td><input type="text"/> kWh</td> </tr> <tr> <td>Värmepump-luft/vatten (el) (13)</td> <td><input type="text" value="5219"/></td> <td><input type="text"/> kWh</td> </tr> <tr> <td>Tappvarmvatten (el) (14)</td> <td><input type="text"/></td> <td><input type="text" value="1330"/> kWh</td> </tr> </tbody> </table>		Energi för				uppvärmning	tappvarmvatten	Fjärrvärme (1)	<input type="text"/>	<input type="text"/> kWh	Olja, fossil (2)	<input type="text"/>	<input type="text"/> kWh	Gas, fossil (3)	<input type="text"/>	<input type="text"/> kWh	Ved (4)	<input type="text"/>	<input type="text"/> kWh	Flis/pellets/briketter (5)	<input type="text"/>	<input type="text"/> kWh	Övrigt bibränsle (6)	<input type="text"/>	<input type="text"/> kWh	El (vattenburen) (7)	<input type="text"/>	<input type="text"/> kWh	El (direktverkande) (8)	<input type="text" value="1700"/>	<input type="text"/> kWh	El (luftburen) (9)	<input type="text"/>	<input type="text"/> kWh	Markvärmepump (el) (10)	<input type="text"/>	<input type="text"/> kWh	Värmepump-frånluft (el) (11)	<input type="text"/>	<input type="text"/> kWh	Värmepump-luft/luft (el) (12)	<input type="text"/>	<input type="text"/> kWh	Värmepump-luft/vatten (el) (13)	<input type="text" value="5219"/>	<input type="text"/> kWh	Tappvarmvatten (el) (14)	<input type="text"/>	<input type="text" value="1330"/> kWh	Fjärrkyla (15) <input type="text"/> kWh El för komfortkyla (16) <input type="text"/> kWh Fastighetsel <sup>1</sup> (17) <input type="text" value="200"/> kWh	
Energi för																																																			
	uppvärmning	tappvarmvatten																																																	
Fjärrvärme (1)	<input type="text"/>	<input type="text"/> kWh																																																	
Olja, fossil (2)	<input type="text"/>	<input type="text"/> kWh																																																	
Gas, fossil (3)	<input type="text"/>	<input type="text"/> kWh																																																	
Ved (4)	<input type="text"/>	<input type="text"/> kWh																																																	
Flis/pellets/briketter (5)	<input type="text"/>	<input type="text"/> kWh																																																	
Övrigt bibränsle (6)	<input type="text"/>	<input type="text"/> kWh																																																	
El (vattenburen) (7)	<input type="text"/>	<input type="text"/> kWh																																																	
El (direktverkande) (8)	<input type="text" value="1700"/>	<input type="text"/> kWh																																																	
El (luftburen) (9)	<input type="text"/>	<input type="text"/> kWh																																																	
Markvärmepump (el) (10)	<input type="text"/>	<input type="text"/> kWh																																																	
Värmepump-frånluft (el) (11)	<input type="text"/>	<input type="text"/> kWh																																																	
Värmepump-luft/luft (el) (12)	<input type="text"/>	<input type="text"/> kWh																																																	
Värmepump-luft/vatten (el) (13)	<input type="text" value="5219"/>	<input type="text"/> kWh																																																	
Tappvarmvatten (el) (14)	<input type="text"/>	<input type="text" value="1330"/> kWh																																																	
		Energi för uppvärmning, tappvarmvatten, komfortkyla och fastighetsel																																																	
		Summa <sup>2</sup> (1-17) <input type="text" value="8449"/> kWh																																																	
		Övrig energi (ingår inte i energiprestanda)																																																	
		Hushållsel <sup>3</sup> (18) <input type="text" value="3990"/> kWh Verksamhetsel <sup>4</sup> (19) <input type="text"/> kWh																																																	
		Har byggnaden möjlighet att anpassa energianvändningen utifrån externa signaler? <input type="radio"/> Ja <input checked="" type="radio"/> Nej																																																	
		Finns solvärme? <input type="radio"/> Ja <input checked="" type="radio"/> Nej																																																	
		Ange solfångararea <input type="text"/> m <sup>2</sup>	Beräknad energiproduktion <input type="text"/> kWh/år																																																
		Finns solcellssystem? <input checked="" type="radio"/> Ja <input type="radio"/> Nej																																																	
		Ange solcellsarea <input type="text" value="52"/> m <sup>2</sup>	Beräknad elproduktion <input type="text" value="9030"/> kWh/år																																																
		Byggnadens energianvändning <sup>5</sup> (Normalårskorrigerat värde (Energi-index))																																																	
		<input type="text" value="9152"/> kWh/år																																																	
Ort (Energi-Index)		Byggnadens primärenergianvändning <sup>6</sup>																																																	
<input type="text" value="Sundsvall"/>		<input type="text" value="13308"/> kWh/år																																																	
Energiprestanda (primärenergital)	Referensvärde 1 (enligt nybyggnadskrav)	Referensvärde 2 (liknande byggnader)	Referensvärde 3 (nybyggnadskrav för denna byggnad)																																																
<input type="text" value="100"/> kWh/m <sup>2</sup> , år	<input type="text" value="90"/> kWh/m <sup>2</sup> , år	<input type="text" value="158"/> kWh/m <sup>2</sup> , år	<input type="text"/> kWh/m <sup>2</sup> , år																																																

<sup>1</sup> Den el som ingår i fastighetsenergin.

<sup>2</sup> Den energimängd som levereras till byggnaden vid normalt brukande.

<sup>3</sup> Den el som ingår i hushållsenergin.

<sup>4</sup> Den el som ingår i verksamhetsenergin.

<sup>5</sup> Enligt definition i Boverkets byggregler (2011:6) - föreskrifter och allmänna råd.

<sup>6</sup> Underlag för energiprestanda.

## Uppgifter om ventilationskontroll

Finns det krav på återkommande ventilationskontroll i byggnaden?	<input type="radio"/> Ja	<input checked="" type="radio"/> Nej	
Typ av ventilationssystem	<input type="checkbox"/> FTX	<input type="checkbox"/> FT	<input type="checkbox"/> F med återvinning
	<input type="checkbox"/> F	<input checked="" type="checkbox"/> Självdrag	

## Inspektion av uppvärmningssystem

Finns det ett uppvärmningssystem eller kombinerat rumsuppvärmnings- och ventilationssystem med en nominell effekt på rumsuppvärmning på över 70 kW?	<input type="radio"/> Ja	<input checked="" type="radio"/> Nej
Bedömningsgrund för fastställande av nominell effekt	Märkplåt	

## Inspektion av luftkonditioneringsystem

Finns det ett luftkonditioneringsystem eller kombinerat luftkonditionerings- och ventilationssystem med en nominell effekt på över 70 kW?	<input type="radio"/> Ja	<input checked="" type="radio"/> Nej
Bedömningsgrund för fastställande av nominell effekt	Saknas	

## Uppgifter om radon

Är radonhalten mätt?	<input type="radio"/> Ja	<input checked="" type="radio"/> Nej
----------------------	--------------------------	--------------------------------------

# Utförda energieffektiviseringsåtgärder sedan föregående energideklaration

## Rekommendationer om kostnadseffektiva åtgärder

Åtgärdsförslag (Dekl.id: )

Styr- och reglerteknik	Installationsteknik	Byggnadsteknik
<p>Värme</p> <p><input type="checkbox"/> Nya radiatorventiler</p> <p><input type="checkbox"/> Injustering av värmesystem</p> <p><input type="checkbox"/> Tids-/behovsstyrning av värmesystem</p> <p><input type="checkbox"/> Rengöring och/eller luftning av värmesystem</p> <p><input type="checkbox"/> Maxbegränsning av innetemperatur</p> <p><input type="checkbox"/> Ny inomhusgivare</p> <p><input type="checkbox"/> Byte/installation av tryckstyrda pumpar</p> <p><input checked="" type="checkbox"/> Annan åtgärd</p> <p>Ventilation</p> <p><input type="checkbox"/> Injustering av ventilationssystem</p> <p><input type="checkbox"/> Tidsstyrning av ventilationssystem</p> <p><input type="checkbox"/> Behovsstyrning av ventilationssystem</p> <p><input type="checkbox"/> Byte/installation av varvvalsstyrda fläktar</p> <p><input type="checkbox"/> Annan åtgärd</p> <p>Belysning, kylning m.m.</p> <p><input type="checkbox"/> Tids-/behovsstyrning av belysning</p> <p><input type="checkbox"/> Tids-/behovsstyrning av kyla</p> <p><input type="checkbox"/> Annan åtgärd</p>	<p><input type="checkbox"/> Varmvattenbesparande åtgärder</p> <p><input type="checkbox"/> Energieffektiv belysning</p> <p><input type="checkbox"/> Isolering av rör och ventilationskanaler</p> <p><input type="checkbox"/> Byte/installation av värmepump</p> <p><input type="checkbox"/> Byte/installation av energieffektivare värmekälla</p> <p><input type="checkbox"/> Byte/komplettering av ventilationssystem</p> <p><input type="checkbox"/> Återvinning av ventilationsvärme</p> <p><input type="checkbox"/> Installation av solvärme</p> <p><input type="checkbox"/> Installation av solceller</p> <p><input type="checkbox"/> Annan åtgärd</p>	<p><input type="checkbox"/> Tilläggsisolering vindsbjälklag/tak</p> <p><input type="checkbox"/> Tilläggsisolering väggar</p> <p><input type="checkbox"/> Tilläggsisolering källare/mark</p> <p><input type="checkbox"/> Byte till energieffektiva fönster/fönsterdörrar</p> <p><input type="checkbox"/> Komplettering fönster/fönsterdörrar med innerruta</p> <p><input type="checkbox"/> Tätning fönster/fönsterdörrar/ytterdörrar</p> <p><input type="checkbox"/> Annan åtgärd</p>
Minskad energianvändning	Kostnad per sparad kWh	
1064 kWh/år	0,63 kr/kWh	
Beskrivning av åtgärden		
Service och driftoptimering av luft/vattenvärmepump.		

## Övrigt

Har byggnaden besiktigats på plats?	Vid nej, vilket undantag åberopas
<input checked="" type="radio"/> Ja <input type="radio"/> Nej	
Kommentar	
Byggnaden har besiktigats på plats. Se även medföljande bilaga med allmänna förbättringsåtgärder.	

Annat arbete med hänvisning till hälsa och miljö som utförts på byggnaden
- Bostadshusets uppvärmning är vattenburen värme via luft/vattenvärmepump. Kompletterande el-element finns installerad på övervåningen. - I energideklarationen är det avräknat uppskattad energiförbrukning för uppvärmning av uthus, verkstad samt laddning av elbil.

## Uppgift om anställning hos uppdragsgivaren

Är du anställd hos den som är skyldig att se till att det finns en energideklaration eller ett inspektionsprotokoll?	<input type="radio"/> Ja <input checked="" type="radio"/> Nej
--	---

## Expert

Förnamn	Efternamn	
David	Johansson	
Datum för godkännande	E-postadress	
2026-06-09	david@byggnadskompetens.se	
Certifikatnummer	Certifieringsorgan	Behörighetsnivå
CEX10667	Kiwa Swedcert	Normal
Företag		
Byggnadskompetens Norr AB		

**Byggnaden - Identifikation**

Län Västernorrland	Kommun Sundsvall	Dekl.id 1713475
Fastighetsbeteckning Älva 4:69		Energideklarationen upprättad 2026-06-09
Adress Älva 156	Postnummer 865 91	Postort Alnö

Endast huvudadressen från energideklarationen visas.

**Information om byggnadens energiprestanda och verifiering av energikrav**

Vid vissa tillfällen kan det vara viktigt att ha information om byggnadens energiprestanda enligt tidigare gällande regler, exempelvis om energideklarationen används för verifiering i ett bygglovsärende. Byggnadens energiprestanda och energiklass följer kraven i Boverkets byggregler (2011:6) – föreskrifter och allmänna råd (BBR). Hur energiprestanda har beräknats och uttryckts i BBR har ändrats vid några tillfällen. Därför kan information i energideklarationer vara olika över tid. I denna bilaga finns en översikt över byggnadens energiprestanda beräknat enligt olika versioner av BBR.

Det är primärenergitalet och energiklassen i energideklarationens sammanfattning som är den gällande energiprestandan för byggnaden.

**Byggnadens energiprestanda**

I tabellen finns byggnadens energiprestanda enligt olika versioner av BBR.

<b>Boverkets byggregler</b>	<b>Energiprestanda</b>
Specifik energianvändning enligt BBR 24 <sup>1</sup> och tidigare	69 kWh/m <sup>2</sup> och år
Primärenergital enligt BBR 25 <sup>2</sup>	89 kWh/m <sup>2</sup> och år
Primärenergital enligt BBR 29 <sup>3</sup>	100 kWh/m <sup>2</sup> och år

**Varför skiljer sig energiprestandan åt?**

Du hittar mer information om byggnadens energiprestanda på Boverkets webbplats. Besök webbsida:  
[www.boverket.se/energi](http://www.boverket.se/energi) eller skanna QR-koden.



<sup>1</sup> BFS 2016:13

<sup>2</sup> BFS 2017:5

<sup>3</sup> BFS 2020:4